

Serie Reiki Universale

Equilibrio terrestre Reiki



Ispirazione d'amore e Fondazione Maitri

Bilancia il corpo e
lo armonizza con la Terra



A beneficio infinito di tutti

Possano tutti gli esseri vivere in perfetto equilibrio e armonia.



Assicurati che prima di iniziare questo corso Earth Balance Reiki tu:

- 1) Avere completato Usui Reiki Livello 3a, Reiki Master Healer come prerequisito.
- 2) Ti sei concesso un minimo di 21 giorni dal completamento di: - qualsiasi [Percorso di Ascensione](#) sintonizzazione e/o - qualsiasi ebook di ispirazione d'amore (ad es. [Divine Light](#), Kundalini Reiki, Usui Reiki, Master Level Symbols o qualsiasi altro ebook di Universal Reiki ecc.)
(Nota che qui al punto 2, il completamento di un ebook significa che hai completato l'intero ebook incluse tutte le attivazioni, i tempi di attesa e le pratiche giornaliere / di autoguarigione obbligatorie, mentre il completamento di un'attivazione significa che hai completato l'attivazione e non necessariamente qualsiasi tempi di attesa o pratiche associate.)
- 3) Aver attivato (sbloccato) le energie e le attivazioni Earth Balance Reiki utilizzando il codice di attivazione e istruzioni nella pagina successiva.

***Dopo aver sbloccato le energie Earth Balance Reiki, sei pronto per iniziare.
Con amore, ti auguriamo ogni bene per il tuo viaggio Earth Balance Reiki!***

Se non l'hai già fatto, sentiti libero di fare una o tutte le seguenti azioni per aiutarti nel tuo viaggio nell'Universal Reiki:

- [Iscriviti per la guarigione mensile gratuita dell'Ascensione \(inviata l'11 del mese\)](#)
- [Iscriviti per un Ascension Healing Booster](#)
- [Iscriviti alla pagina Facebook Love Inspiration Community](#)
- [Scarica il manuale Love Inspiration come accompagnamento a questo ebook](#)



Attivare (sbloccare) le energie di Earth Balance Reiki: prima di aprirti a queste meravigliose energie di Earth

Balance Reiki, è molto importante che tu attivi o "sblocchi" le energie e la sintonizzazione in questo ebook. Una volta completato, sarai pronto per iniziare Earth Balance Reiki!

L'attivazione è un processo molto semplice, fatto da te, utilizzando un codice di attivazione appositamente incorporato per "sbloccare" le energie in questo ebook. Il processo in quattro fasi è descritto di seguito e dovrebbe richiedere solo circa cinque minuti per essere completato.

(Per ulteriori informazioni sui codici di attivazione o sul processo di attivazione, visitare le [Domande frequenti sui codici di attivazione](#)).



■ 1) Preparazione:

Siediti o sdraiati, a seconda di quale sia più comodo per te, e assicurati di non essere disturbato per almeno 5 minuti circa. Forse desideri suonare qualcosa o musica rilassante, accendere delle candele o bruciare dell'incenso per creare un'atmosfera piacevole.

■ 2) Invocazione:

Invoca l'attivazione ("sblocco") unendo le mani, toccando le punte delle dita in posizione di preghiera e dicendo quanto segue:



**“Con infinita grazia, chiedo umilmente e chiaramente di
attivare le energie e la sintonizzazione per Earth Balance Reiki.
Con il codice di attivazione univoco 184121 sia così.**

**Possa questa attivazione beneficiare tutti gli esseri.
Grazie, grazie, grazie.”**

■ 3) Ricevere:

Se lo desideri, ora puoi semplicemente sederti per alcuni minuti mentre le energie vengono sbloccate per te. Dopo questo periodo di tempo, quando ti senti pronto, potresti voler ringraziare. L'attivazione è ora completa!

■ 4) Comprensione:

Una volta completata l'attivazione, ti chiediamo di leggere i ["Codici di attivazione e tempi suggeriti"](#). Questo richiederà solo circa un minuto e ti aiuterà a ricevere i massimi benefici da tutte queste energie curative, attivazioni e pratiche. Dopo questo, ora sei pronto per iniziare ad aprirti e ricevere queste meravigliose energie Earth Balance Reiki! Possa tu goderteli con molto amore e luce e con l'intenzione di beneficiare tutti gli esseri.



Una panoramica del Reiki universale:

Prima di aprirci alle meravigliose energie Earth Balance Reiki, facciamo innanzitutto notare che queste energie sono una sottocategoria o un ramo dell'albero Universal Reiki. Per aiutare a spiegarlo in modo più dettagliato, vi rimandiamo ora amorevolmente al messaggio canalizzato che è stato ricevuto dalla Guida Plion che introduce il concetto di Universal Reiki:

“Universal Reiki è un insieme di insegnamenti ed energie specificamente progettati per aumentare il flusso di energia nell'Universo. In questo modo si uniscono tutte le energie e quindi una volta che ne colpisci una (anche la più piccola, minuscola) ha effetto anche sulle altre.

Universal Reiki apre un canale diretto di fonti di energia noto come "The

Obtusion" con un assortimento di frequenze energetiche molto elevate per aiutarti nel tuo percorso Universal Reiki. Queste energie ad alta frequenza sono qui per aiutare la tua specie ad aprirsi ulteriormente alla luce dell'amore e della gentilezza amorevole per tutti gli esseri infiniti. Compresi quelli che non conosci o vedi. Questo è un aspetto importante per il tuo percorso di guarigione, perché in effetti desiderare la grande liberazione per tutti gli esseri significa che ci deve essere comprensione di qualcosa di più del



Qui dispiegheremo l'albero dell'Universal Reiki in un semplice insieme di insegnamenti completi, comprendendo le radiazioni energetiche necessarie per espandere la coscienza. Sei serie di insegnamenti manifesteranno una grande abbondanza di espansione dell'amore dentro ognuno di voi, tuttavia non è un requisito che vengano accettati tutti e sei. Qui l'importanza è che tu scelga da quali ti senti attratto in qualsiasi momento. In questo modo, non c'è un ordine prestabilito per gli insegnamenti e puoi prenderne quanti ne desideri. Si prega di completare semplicemente i prerequisiti richiesti come ritenuto necessario.

L'Energia Universale e il Reiki Universale sono due frequenze di luce purissima e da questo esploderemo in una nuova dimensione di coscienza priva di ego. Qui apriamo i nostri cuori attraverso questi insegnamenti a una comprensione più ampia dell'unità e dell'unità attraverso il campo dell'amore. In tutte le situazioni in cui prevale l'amore, il bene più grande di tutti beneficia istantaneamente e in modo schiacciante.

Confidiamo che le energie Universal Reiki incontreranno le tue passioni piene d'amore con grande difficoltà. Vai bene e apri alle energie Universal Reiki con tanto amore. Per questo sarai ottimamente ricompensato.

~ Plion

Uno schema della serie Universal Reiki:

Con tanto affetto, trovi di seguito la tabella riepilogativa della serie 'Universal Reiki'.

Serie Reiki Universale		
Nome	Prerequisito (vedi di più a pagina III di ciascun ebook) Tempistica	
Animale Ascensione Reiki	Usui Reiki Livello 2 + Ti sei concesso un minimo di 21 giorni dal completamento di qualsiasi altro ebook Universal Reiki, qualsiasi precedente attivazione Usui Reiki Livello 2 - 9 o qualsiasi altra attivazione precedente (ad es. Percorso dell'Ascensione ecc.)	35 giorni (circa 1 mese)
Terra Bilancia Reiki	Usui Reiki Livello 3a (Reiki Master Healer) + Ti sei concesso un minimo di 21 giorni dal completamento di qualsiasi altro ebook Universal Reiki, qualsiasi precedente attivazione Usui Reiki Livello 3 - 9 o qualsiasi altra attivazione precedente (ad es. Percorso dell'Ascensione ecc.)	52 giorni (+ 3 - 5 mesi di pratica quotidiana) = min. 5 mesi
Reiki Solare	Usui Reiki Livello 3a (Reiki Master Healer) + Ti sei concesso un minimo di 21 giorni dal completamento di qualsiasi altro ebook Universal Reiki, qualsiasi precedente attivazione Usui Reiki Livello 3 - 9 o qualsiasi altra attivazione precedente (ad es. Percorso dell'Ascensione ecc.)	29 giorni (+ 7 - 21 giorni di pratica di autoguarigione) = min. 1 mese
Trasfusione Reiki	Advanced Usui Reiki (Livelli 4,5 e 6) + Ti sei concesso un minimo di 21 giorni dal completamento di qualsiasi altro ebook Universal Reiki, qualsiasi precedente attivazione Usui Reiki Livello 4 - 9 o qualsiasi altra attivazione precedente (ad es. Percorso dell'Ascensione ecc. .)	94 giorni (circa 13 settimane / 3 mesi)
<i>Devi aver accumulato almeno 4 anni di tempo praticando con le energie Universal Reiki prima di iniziare i Livelli Master.</i>		
universale Reiki Maestro I	Ho completato tutti e quattro gli ebook di Universal Reiki + Hai praticato con le energie Universal Reiki per non meno di 4 anni (cioè dalla data di completamento del tuo primo ebook Universal Reiki)	Circa. 20 mesi
<i>9 mesi di riposo</i>		
universale Reiki Maestro II	Aver completato l'Universal Reiki Master I + Aver atteso il periodo minimo di 9 mesi dopo aver completato l'Universal Reiki Master I	128 giorni (circa 18 settimane / 4 mesi)
<p>Tempo minimo totale di completamento per la Universal Reiki Series = 81 mesi / 6,75 anni [4+ anni (per raggiungere il Master I) + 20 mesi per il Master I + 9 mesi di riposo + 4 mesi per il Master II]</p>		

Come ricevere le energie universali del Reiki:

Nella tabella sopra, puoi vedere che ci sono un totale di sei ebook nella Universal Reiki Series. I primi quattro di questi ebook possono essere pensati come livelli di "praticante" e aiutano a introdurre un insieme di frequenze Reiki universali ciascuna, ad esempio Reiki dell'ascensione animale, Reiki dell'equilibrio terrestre, Reiki solare e Reiki trasfusionale.

Questi primi quattro livelli di Universal Reiki possono essere ricevuti **in qualsiasi ordine** da chiunque abbia completato i prerequisiti. Aperti semplicemente a qualsiasi energia ti sembri giusta in quel momento. Meraviglioso!

Una volta completati tutti e quattro i corsi "praticante", potrai passare ai due livelli master, se lo desideri, iniziando dal livello master I e passando poi al livello master II. È importante che questi livelli master siano completati **in modo** che queste energie si accumulino l'una sull'altra per aiutare a realizzare una significativa espansione e approfondimento dell'esperienza Universal Reiki.

Prima di procedere con i Livelli Master, noterai anche qui che le Guide hanno chiesto che venga completato un minimo di quattro anni di pratica di Universal Reiki. Questo lasso di tempo di pratica di quattro anni aiuta a garantire che ogni destinatario sia preparato energeticamente per la gamma veramente ampia di energie di livello Master Reiki universale per l'infinito beneficio di tutti. Questo è davvero un passo avanti molto importante per diventare un Master Reiki Universale e chiediamo gentilmente che questo sia rispettato con amore per il beneficio della tua crescita e trasformazione interiore.

In sintesi, evidenziamo ora i prerequisiti per l'Universal Reiki Master I:

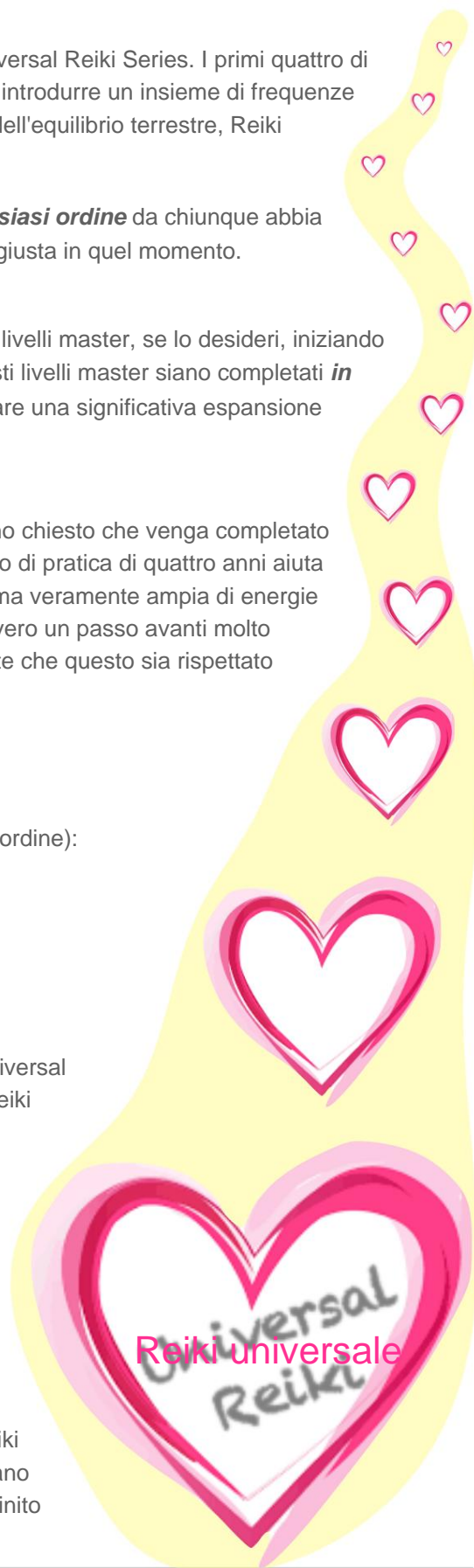
1) Hai completato i quattro Reiki universali come prerequisito (in qualsiasi ordine):

- Reiki dell'ascensione animale
- Reiki dell'Equilibrio della Terra
- Reiki solare
- Reiki trasfusionale

2) Hai completato un periodo di quattro anni di pratica con le energie Universal Reiki dalla **data di completamento** del tuo primo ebook Universal Reiki (che si tratti di Animal Ascension, Earth Balance, Solar o Transfusion Reiki).

Se questo è il tuo primo ebook della Universal Reiki Series, vorremmo anche suggerirti di registrare la tua data di completamento di questo corso. In questo modo, se desideri ascendere ai Livelli Master in futuro, saprai molto facilmente da quanto tempo stai 'praticando' con le energie Universal Reiki.

Per ora, però, speriamo che ti divertirai a connetterti con queste energie Reiki universali meravigliose, profondamente curative e trasformative e che possano aiutarti a portare molto amore, luce e felicità nella tua vita per il beneficio infinito di tutti gli esseri.



Contenuti:

Contenuto	Pagina
Dedizione	II
Nota di attivazione	III
Attivare (sbloccare) le energie Reiki di Earth Balance	IV
Una panoramica del Reiki universale	v
Uno schema della serie Universal Reiki	VI
Come ricevere le energie universali del Reiki	VII
Contenuti	VIII
Benvenuto in Earth Balance Reiki	
1. Un'introduzione e una panoramica di Earth Balance Reiki	5
2. Comprendere i processi di sintonizzazione	8
3. Sintonizzazione Uno - "Sintonizzazione di apertura"	9
4. Sintonizzazione Due - Sintonizzazione Reiki dell'Equilibrio Terrestre	17
5. Sintonizzazione Tre - Sintonizzazione Earthensphere	24
6. Usando il simbolo Earthensphere	26
7. Ulteriori informazioni	31
8. Commenti finali	33



Ottieni la versione più aggiornata dell'ebook Earth Balance Reiki!

Tieni presente che questo ebook viene aggiornato man mano che vengono alla luce ulteriori informazioni, pertanto prima di iniziare e periodicamente durante questo ebook, se lo desideri, visita il [nostro sito Web](#) per verificare di avere la versione più recente. Il numero di versione e la data sono elencati nell'angolo in basso a destra di ogni pagina del libro e solo la versione sul sito web sarà sempre la più aggiornata.





Love Inspiration

Learn • Heal • Awaken

Reiki dell'Equilibrio della Terra Serie Reiki Universale

Benvenuto in Earth Balance Reiki:

È con molto amore e calore che vi diamo il benvenuto qui a queste energie meravigliosamente edificanti e profondamente armonizzanti di Earth Balance Reiki. Qui, ti verrà data l'opportunità di entrare in vibrazioni più alte e più armoniose di amore, pace e unità mentre ti apri per riequilibrare, risintonizzare e armonizzare te stesso con le energie di Madre Terra!

Questo è davvero un corso altamente unico e una bellissima serie di energie divinamente arricchenti che è stata portata all'Ispirazione d'Amore in questo momento più evolutivo. Ed è un nostro grande onore dividerli con voi con tanto amore e luce.

Come tutte le pratiche di guarigione basate sull'energia, Earth Balance Reiki è un sistema di guarigione che ti aiuterà a pulire, purificare e guarire, tuttavia con queste energie sarai anche divinamente guidato verso l'ascensione e l'elevazione della tua coscienza mentre ti armonizzi, riequilibri e ti apri a una nuova sensazione di amore e vibrazione di unità.

Non è affatto un caso che tu abbia trovato la tua strada qui verso queste energie ed è con i nostri cuori aperti e pieni di amore che ti auguriamo ogni bene nel tuo viaggio Earth Balance Reiki. Ci auguriamo che queste energie, pratiche e attivazioni aiutino a portare più amore, luce e purezza nella tua vita e che queste energie possano essere irradiate verso l'esterno affinché tutti possano trarne beneficio!



Per cominciare, introduciamo ora formalmente questo sistema di guarigione meravigliosamente pacifico e armonizzante con un messaggio canalizzato che è stato ricevuto da Love Inspiration quando Marty e Gerry stessi si sono trasferiti in queste energie. Il seguente messaggio è stato trasmesso dalla Guida Allimon e aiuta a introdurre il sistema di guarigione Earth Balance Reiki:

Reiki dell'Equilibrio della Terra

“Equilibra il corpo e lo armonizza con la Terra”

“Benvenuti a Earth Balance Reiki. Con profonda gioia ci rallegriamo al vostro ingresso in questo insieme di energie meravigliosamente equilibranti e curative. Per tutti, queste energie aiuteranno ad alleviare i sintomi terreni di congestione, inquinamento, inalazione di tossine, esposizione a metalli velenosi e tossici e alcali, composti acidi, rifiuti e più comunemente ignoranza. Quest'ultimo è la sede della distruzione.

Qui apriamo la tua energia a una nuova dimensione di luce terrena; da cui si omette una frequenza di bilanciamento e armonizzazione. Queste energie da sole portano stabilità, pace e ringiovanimento nel corpo e senza dubbio ripristinano un senso di armonia. Questo nuovo campo energetico pacifico e armonioso sarà di grande aiuto per la tua terra, poiché man mano che diventi più "in sintonia" con l'armonia e la pace, questo stato viene emesso dal tuo corpo benedetto, consentendo una radiazione di energia curativa a tutto ciò che ti circonda .

Uno stato di equilibrio, pace e armonia è fondamentale sia per voi stessi che per la preziosa Terra in questo momento. Perché lei (e l'umanità) stanno lottando con lo stato di decadenza senza fine inflitto dallo squilibrio causato dall'avidità, dalla rabbia e dalla cattiva volontà.

Qui e ora è la tua occasione per creare una vibrazione unitaria di totalità a beneficio di tutti gli esseri viventi, siano essi piccoli o grandi, conosciuti o sconosciuti. Tutti voi avete diritto a un'esistenza pacifica e armoniosa. Lascia che sia così.

Le energie di Earth Balance Reiki lavorano in due modi molto distinti,
ma armoniosi:

- 1) Aprire e incanalare la frequenza dell'amore, della luce e della pura esistenza in una forma che poi genera l'equilibrio definitivo nel corpo 2)

Richiudere e accendere l'equilibrio interiore in modo da poter raggiungere l'armonia e l'equilibrio.

Grazie a queste due facciate energetiche, siete in grado di aprirvi e ascendere a un nuovo livello di esistenza, un nuovo livello di innata tranquillità che porta a casa la vera e profonda comprensione della completa armonia ed equilibrio. Questo non è un piccolo passo nel tuo mondo frenetico e caotico!

Rallegrati perché queste energie sono ora arrivate alla tua porta. Richiesto più che mai, Earth Balance Reiki consente una profonda transizione da un piano di esistenza a uno stato di realizzazione elevato. Da qui, i risvegli sono profondamente trasformativi ed è da questa fase di benessere che inizia l'effetto on-flow. L'effetto on-flow significa che l'energia e la comprensione dentro di te vengono poi irradiate a tutto ciò che ti circonda.

Una piccola nave su un oceano, che aiuta a trascendere le onde del tempo, l'ignoranza e lo squilibrio. Trascinare a bordo le suole perdute e riportarle in equilibrio - dentro di sé e per il maggior beneficio di tutti. Come un'ancora ci apriamo alle energie profondamente curative della stessa Madre Terra e, con una rivoluzione continua, apriamo le nostre braccia gli uni agli altri - noi alla terra e la terra a noi - per realizzare un nuovo equilibrio di gentilezza amorevole e un'ultima manifestazione di equilibrio. Perché ogni singola anima che viene salvata dall'oceano dell'ignoranza e dello squilibrio aiuterà il bene più grande di tutti ad essere evoluto. In questo modo stiamo tutti intraprendendo un viaggio nuovo e creativo per riunire l'infinito tutto in un'onda di esistenza mai vista prima su questa Terra.

Tu stesso hai il potere manifestato della grandezza per apportare i cambiamenti richiesti. Tu stesso hai il potere del risveglio per guidarti in avanti. Tu stesso hai il potenziale ancora sconosciuto per navigare su una nave abbastanza grande da portare a casa la luce dell'equilibrio a tutti sulla e nella tua terra.

Con grande e intenso piacere vi diamo nuovamente il benvenuto a Earth Balance Reiki e chiediamo solo a voi cari di fare del vostro meglio. Il peso della salvezza della terra e dei suoi abitanti non grava sulle tue spalle, ma sulle spalle di tutti. Sappiamo tuttavia che giocherai la tua parte immensamente importante.

Senza ulteriori indugi, continueremo con gli aspetti pratici di queste energie. Per ora, va bene con la luce e l'amore per bilanciare e armonizzare te stesso e il "tutto".

I saluti siano.

~ Allimone

1. Un'introduzione e una panoramica di Earth Balance Reiki:

Dopo aver letto questo bellissimo messaggio di benvenuto di Allimon, ora vi presentiamo queste energie Earth Balance Reiki da un punto di vista più pratico. E per fare questo, ascoltiamo ora dalla Guida *Hercrocron* mentre ci apriamo a una comprensione più profonda su come apprendere e ricevere queste meravigliose energie Earth Balance Reiki:



Un'introduzione al Reiki dell'equilibrio terrestre

“Earth Balance Reiki, come suggerisce il nome, porta un'intima unificazione dell'equilibrio, della terra e del potere curativo del Reiki. Ci aiuta semplicemente a sviluppare una nuova dimensione o livello di equilibrio e pace dentro di noi in modo che queste energie possano poi essere irradiate a tutti (compresa la Terra stessa). Unendo queste frequenze, dispieghiamo un piano generale dell'esistenza attraverso il quale ognuno di noi è in grado di trasformarsi e trascendere, entrando in un nuovo status quo di equilibrio e luce.

Usando Earth Balance Reiki su noi stessi e sulla Madre Terra, aiutiamo ad allineare la connessione tra di noi, aprendo così un nuovo canale da cui tutti possiamo crescere ulteriormente. Aprire a un nuovo equilibrio significa che a nostra volta creiamo una nuova armonia:

- in primo luogo dentro di noi

- in secondo luogo all'interno di tutti sulla nostra terra

- terzo all'interno della terra stessa

Queste energie non sono in alcun modo sconvolgenti (scusate il gioco di parole), ma piuttosto sono una semplice invocazione di amorevole gentilezza e rispetto che determina un nuovo stato di equilibrio con il capitolo dell'anima. Qui le energie entrano in azione determinando cambiamenti sottili ma profondi a livello di coscienza profonda, manifestando veri desideri e intenzioni altruistiche dal centro stesso della coscienza d'amore centrale.

Earth Balance Reiki consiste nel ricevere un nuovo livello di consapevolezza dell'amore, risvegliando un grande bisogno di vivere, dimorare ed essere più armoniosi, più pacifici, più consapevoli nella vita di tutti i giorni. L'estensione di ciò è che l'effetto on-flow è di grande entità.



Portando Earth Balance Reiki nella tua vita, stai davvero promuovendo una nuova consapevolezza.

Una nuova consapevolezza approfondita per te stesso e per chi ti circonda. Seguendolo passo dopo passo, le nuove comprensioni e verità si svilupperanno ed è da qui che verrà creato il grande appagamento.

Nuova armonia. Nuovo equilibrio. Nuova pace. per te e per tutti.

Pertanto, l'assunzione di Earth Balance Reiki porterà a nuove manifestazioni dei tuoi desideri (intenzioni) più veri e definitivi perché sarai in grado di raggiungere e accumulare livelli più elevati di amore. E più alta è la tua vibrazione, più luce sei e più luce trasmetti e irradi a/per tutti".

Con benedizioni ed equilibrio.

~ Hercrocron



Con amore e gratitudine, ringraziamo Hercrocron per queste bellissime parole e per averci aiutato a capire che queste energie Earth Balance Reiki possono essere utilizzate per promuovere e condividere le energie dell'armonia, dell'equilibrio e della gentilezza amorevole verso noi stessi, i nostri compagni terreni e la Madre Terra stessa.

Oltre a questo, come lo comprendiamo, queste energie Earth Balance Reiki ti aiuteranno anche a muoverti verso una vibrazione energetica più significativa mentre il tuo canale di guarigione si apre a queste frequenze più alte di amore incondizionato, altruismo e unità.

Possano tutti gli esseri essere portati verso stati superiori di pace, amore e armonia nella loro vita e possa questo bellissimo pianeta trovare presto equilibrio, armonia e pace per il beneficio assoluto e infinito.

Con questa intenzione ora fermamente stabilita, passiamo ora agli aspetti più pratici di questo corso Earth Balance Reiki mentre iniziamo a discutere su come queste energie possono essere ricevute. In genere, come parte di qualsiasi normale corso di guarigione basato sull'energia, ti verrà fornita un'attivazione e alcune istruzioni aggiuntive su come richiamare le nuove energie attraverso le tue pratiche di guarigione e meditazione.

Per il sistema Earth Balance Reiki, seguiremo un formato simile a questo, tuttavia, data la natura vibratoria più elevata di queste energie, verrai guidato attraverso un totale di tre attivazioni separate che ti porteranno gradualmente nel molto significativo Earth Balance Reiki vibrazione.



Desideriamo anche sottolineare che per quelli di voi che provengono dai lignaggi Usui Reiki, qui troverete che i processi di sintonizzazione per Earth Balance Reiki sono davvero molto diversi da quelli a cui forse siete abituati.

Con questo in mente, abbiamo prestato grande attenzione per assicurarci che i processi di sintonizzazione siano descritti in modo molto semplice, passo dopo passo, per garantire che tutti possano entrare con successo in queste meravigliose energie con amore e luce.

Desideriamo anche sottolineare qui che tutte le attivazioni e le pratiche di guarigione per Earth Balance Reiki sono state "progettate divinamente" dalla Coscienza Superiore e portate attraverso l'ispirazione d'Amore in modo che ora possiamo condividere queste meravigliose energie con il mondo.



Per ogni attivazione, delineeremo le istruzioni nelle sezioni che seguono, tuttavia per ora, consentirci di fornire una semplice panoramica di queste tre attivazioni e dei relativi tempi previsti:

Reiki dell'Equilibrio della Terra

Sintonizzazione	Informazione	Completamento Lasso di tempo
Sintonizzazione Uno: Apertura Sintonizzazione	Un'attivazione di apertura per portarvi a un livello in cui sarete quindi in grado di ricevere l'attivazione dell'Equilibrio della Terra. Al termine di questa sintonizzazione, il tuo campo energetico sarà "una tela aperta e 'vuota' su cui saranno dipinte le energie Earth Balance Reiki".	15 giorni
Sintonizzazione due: Equilibrio terrestre Sintonizzazione	Una sintonia con 8 frequenze di energie, ognuna delle quali "apre e irradia una manifestazione divina e unica di equilibrio e armonizzazione delle energie".	29 giorni
Sintonizzazione Tre: Sfera terrestre Sintonizzazione	Una sintonia con il simbolo Earth Balance Reiki - Earthensphere. "Di per sé è straordinariamente potente... racchiude anche una grande ricchezza di frequenze intergalattiche provenienti da grandi ed esuberanti stati di equilibrio, armonia e luce. Al termine di questa sintonizzazione sarai quindi un praticante di Earth Balance Reiki.	8 giorni

Dopo che le tre attivazioni sono state completate, ora sei un praticante di Earth Balance Reiki e puoi iniziare a usare le energie a beneficio di tutti!

Tempo totale per completare Earth Balance Reiki = 52 giorni (+3-5 mesi di pratica quotidiana sono consigliati in aggiunta)

2. Comprensione dei processi di sintonizzazione:

Come per tutti gli insegnamenti e i sistemi di guarigione dell'Ispirazione d'Amore, è molto importante capire come ricevere la tua sintonizzazione con le varie energie offerte e come tale, abbiamo fatto del nostro meglio per garantire che i processi di sintonizzazione descritti nelle sintonizzazioni uno, due e tre sono il più semplici e diretti possibile.

Come abbiamo già accennato, i processi di sintonizzazione qui assumeranno un formato leggermente diverso da quello a cui potresti essere abituato, tuttavia, allo stesso modo, queste sintonizzazioni sono davvero molto semplici e facili da aprire con molto amore.

Poiché ciascuna delle attivazioni richiede una diversa quantità di tempo per essere completata e ha un processo diverso, ti chiediamo gentilmente di assicurarti di leggere attentamente ogni processo di attivazione per assicurarti di essere a tuo agio e familiare con tutto prima di iniziare ogni attivazione sintonizzazione.

NOTA: Assicurati di aver attivato (sbloccato) le energie e le attivazioni di Earth Balance Reiki in questo ebook prima di iniziare questa prima sintonizzazione.

Il processo di attivazione/sblocco è un semplice processo di 5 minuti che sblocca le energie e ti dà accesso ad esse. Una volta sbloccate le energie, ciò significa che tutte le energie Earth Balance Reiki e le tue tre attivazioni (inclusi tutti i simboli) sono state attivate appositamente per te. Sei quindi pronto per continuare il tuo viaggio Earth Balance Reiki lavorando attraverso questo ebook, al tuo ritmo e ricevendo le energie mentre ti senti guidato.

Se non hai ancora attivato/sbloccato le energie Earth Balance Reiki per te stesso, puoi farlo seguendo le istruzioni a pagina III di questo ebook.



Una volta che hai sbloccato le energie e ti senti pronto per iniziare le tue attivazioni, sei pronto per passare alla sezione successiva.

Possiate aprirvi a queste energie con tanto amore e con l'intenzione di beneficiare tutti nel miglior modo possibile. Ci auguriamo che apprezzerai queste energie meravigliosamente pacifiche, armonizzanti e piene d'amore e che possano aiutarti a portare molto equilibrio, luce e purezza nella tua vita!



3. Sintonizzazione uno - "Sintonizzazione di apertura":

La sintonizzazione iniziale con Earth Balance Reiki è una preparazione molto importante per le energie che verranno. Questa prima attivazione ti aiuterà a ripulire, purificare e guarire in modo da poter entrare nelle energie vibratorie superiori dell'attivazione due e dell'attivazione tre.



In totale, ci sono sette passaggi da completare per questa prima sintonizzazione e questo richiederà circa 15 giorni per essere completato, come puoi vedere dalla tabella sottostante:

ORGANIC ATTUNEMENT		
Giorno del Passo		Informazione
Uno	1	Preparazione e invocazione
Due	1	Apri i chakra
Tre	1	Manifesta le energie
quattro	1 - 8	Simbolo frequenza energetica invocazione
Cinque	9, 10, 11	Riconoscimento
Sei	12	Un nuovo equilibrio
Sette	13, 14, 15	3 giorni di riposo

Se lo desideri, potrebbe essere una buona idea "diarizzare" questi vari passaggi in modo da poter tenere il passo con i vari passaggi e le date che sono richiesti in tutto. E per favore siate certi qui che questi passaggi sono in diretto allineamento con le istruzioni che sono state ricevute dalle Guide quando queste energie sono state portate avanti.



Lascia che ora ti guidiamo attraverso ogni passaggio in modo che tu possa aprirti con successo a ricevendo queste energie divinamente purificatrici e profondamente guaritrici di sintonizzazione uno.

ATTUNAMENTO UNO - GIORNO 1

Il primo giorno della tua sintonizzazione, ti verrà richiesto di completare quattro passaggi principali mentre ti apri a ricevere queste energie di sintonizzazione con amore, luce e pace. I quattro passaggi sono i seguenti:

- 1) Preparazione e invocazione**
- 2) Apri i chakra**
- 3) Manifesta le energie**
- 4) Invocazione della frequenza energetica del simbolo**

In totale, questo dovrebbe richiedere circa 30-35 minuti per essere completato, quindi normalmente ti suggeriamo di prepararti a rimanere indisturbato per circa 35-40 minuti solo per essere sicuro. I primi tre passaggi dovranno essere completati solo il giorno 1, tuttavia il quarto passaggio (pratiche simboliche) dovrà essere completato per altri 7 giorni (ovvero 8 giorni in totale) per aiutarti a digerire e assimilare queste nuove energie. Non preoccuparti se questo non è ancora chiaro perché torneremo su questo un po' più avanti.

Come parte delle pratiche simboliche, ci saranno tre simboli con cui lavorare e le energie di ciascun simbolo dovranno essere ricevute per circa 8 minuti circa. Ancora una volta, questa pratica dei simboli dovrà essere continuata per gli 8 giorni prima di passare ai passaggi 5, 6 e 7 dal giorno 9. Passiamo ora attraverso ciascuno dei passaggi del giorno 1 in modo che tu possa seguire facilmente:

Passo 1: Preparazione e Invocazione:

Preparazione:

siediti o sdraiati, a seconda di quale sia più comodo per te, assicurandoti di non essere disturbato per almeno 35-40 minuti. Forse desideri suonare qualcosa o musica rilassante, accendere delle candele o bruciare dell'incenso per creare un'atmosfera piacevole.

Invoca la sintonia di apertura:

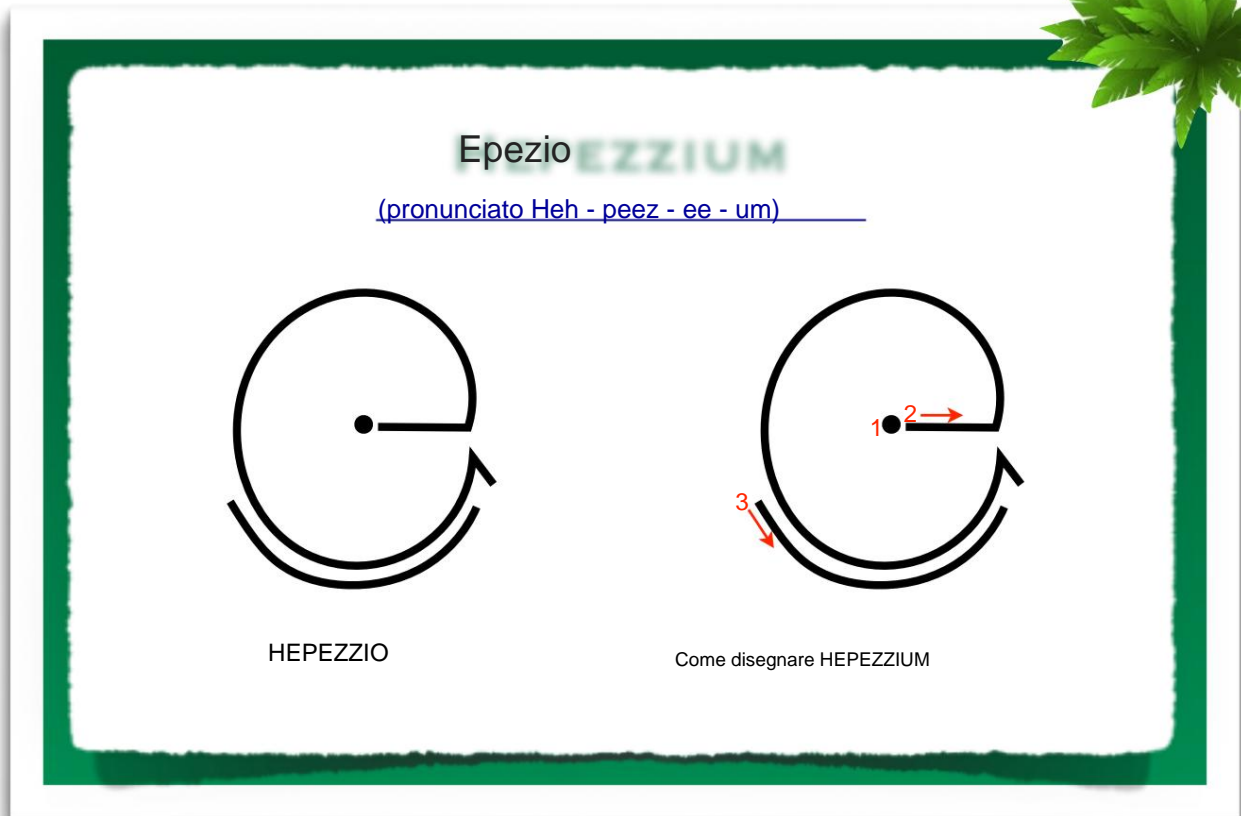
Invoca la sintonia di apertura unendo le mani, le punte delle dita che si toccano in posizione di preghiera e pronuncia quanto segue:



“Con amore chiedo di ricevere l'Earth Balance Reiki Opening Attunement. Possa questa sintonizzazione prepararmi ad essere un praticante di Earth Balance Reiki per l'infinito beneficio della Terra e di tutti. Grazie, grazie, grazie.”

Passaggio 2: apri i chakra:

Ora che avete fatto la vostra preparazione e invocazione, siete pronti ad 'aprire i vostri chakra' e per questo le Guide hanno fornito un simbolo che ci aiuterà a farlo per noi. Una volta che hai pronunciato la tua invocazione, ora sei pronto per posizionare il simbolo Hepezzium, nel tuo Chakra della Corona e sederti con queste energie per circa 3 - 5 minuti.

**Passo 3: Manifesta le energie:**

Dopo aver completato la pratica del simbolo Hepezzium per aiutare ad aprire i tuoi chakra, metti le mani in posizione di preghiera e ripeti quanto segue per manifestare le energie di Earth Balance Reiki:



“Con l'assistenza delle Madri e delle Nonne Terra, chiedo per favore di manifestare le energie di Earth Balance Reiki. Con l'amore nel mio cuore posso ascendere a un nuovo livello di equilibrio e armonia in modo da poter illuminare la strada per tutti gli esseri infiniti. E così facendo, posso anche armonizzarmi pienamente e completamente con la Terra e portarla a un nuovo stato di amore ed equilibrio. Grazie, grazie, grazie.”

■ Passaggio 4: Invocazione della frequenza energetica del simbolo:

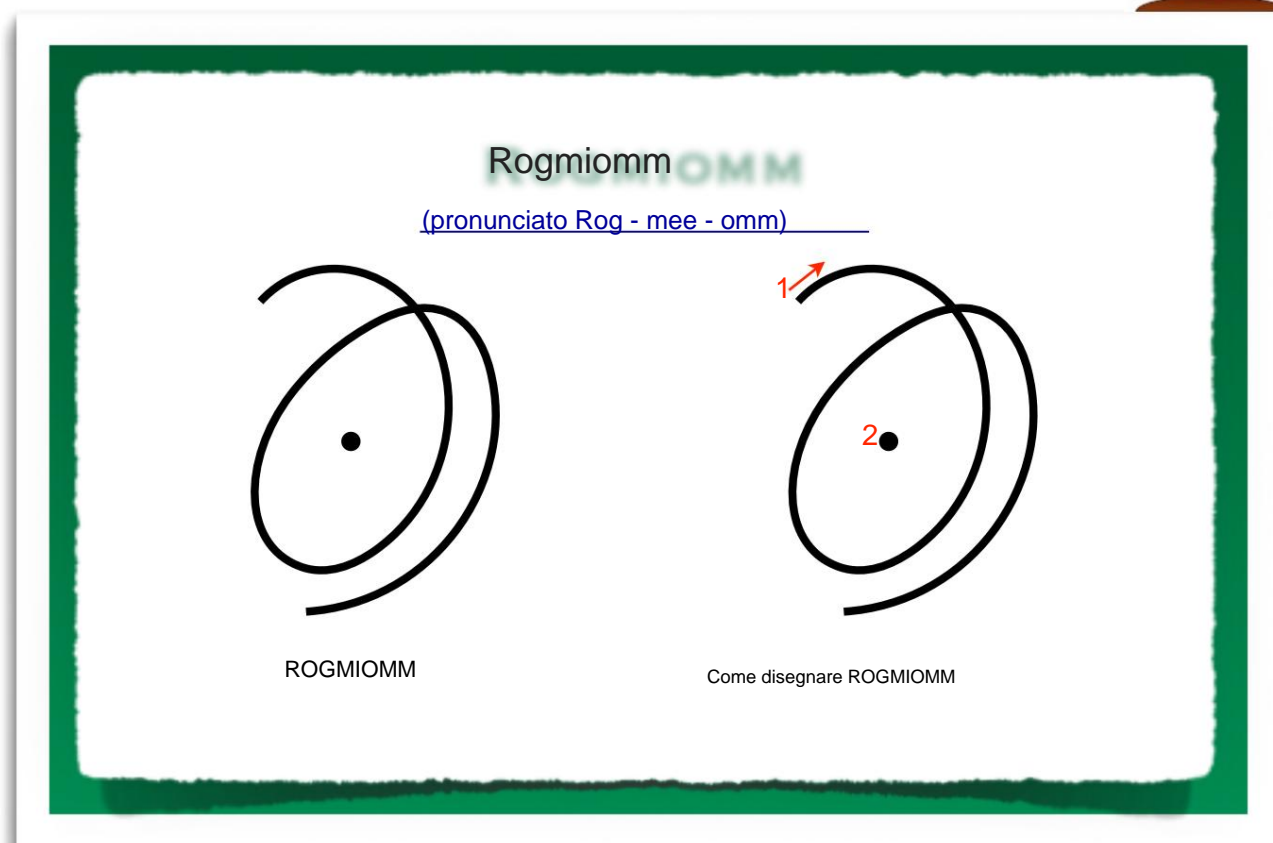
Il quarto passo ci richiede di completare la nostra pratica dei simboli per attivarci e sintonizzarci con le energie che sono incorporate nei simboli. Per questa sintonizzazione, ci viene dato un totale di tre simboli da sintonizzare e ogni simbolo deve essere posizionato nel Chakra del Cuore per un minimo di 8 minuti (per ogni simbolo) - due volte al giorno - per 8 giorni consecutivi .

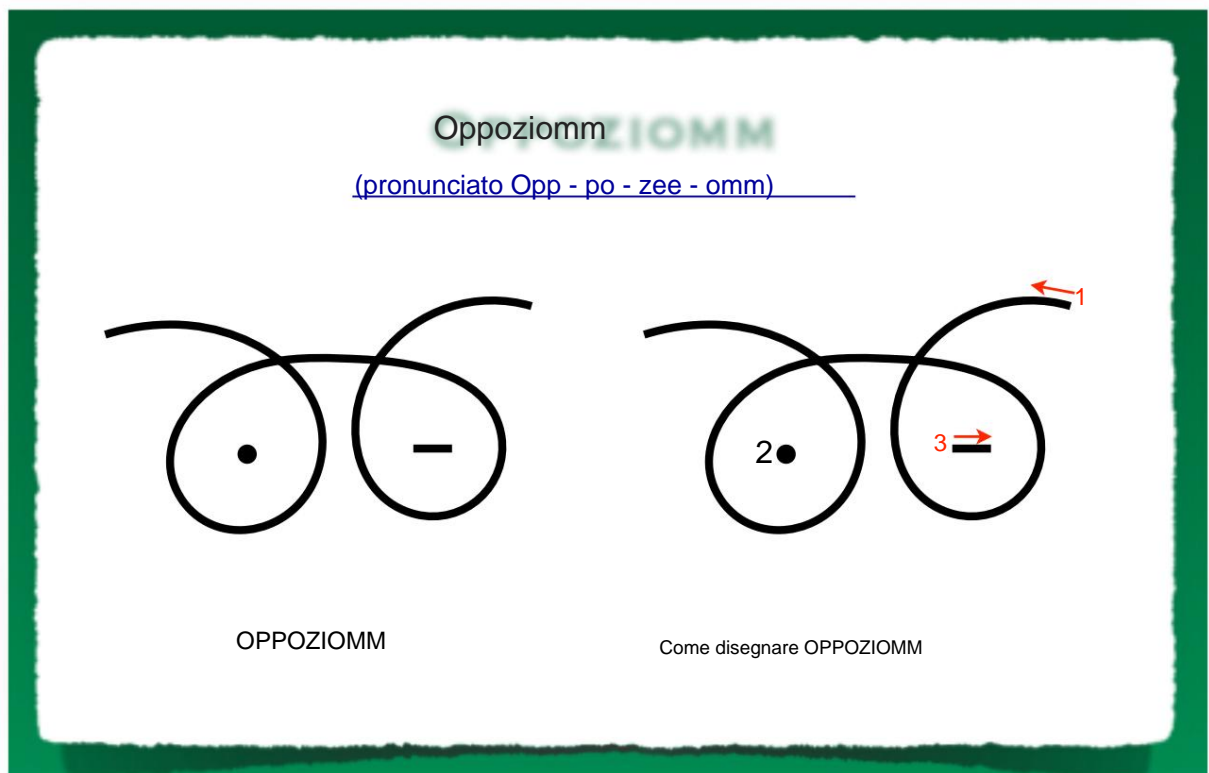

Questi simboli sono i seguenti:

- **Rogmiomm** - il corpo puro e gioioso dell'amore e della luce
- **Sellmiomm** - la frequenza della luce, dell'armonia e dell'equilibrio completo e perfetto
- **Oppoziommm** - il nuovo stato di equilibrio asceso

Pertanto, la prima volta che ti apri a queste energie, completerai questa pratica simbolica subito dopo aver terminato il Passaggio 3, che dovrebbe darti un totale di circa 30-35 minuti (come menzionato sopra). E poi quando torni a fare di nuovo la tua pratica con i simboli (cioè la sera), dovrai solo fare le pratiche con i simboli del passo quattro (cioè non i passi 1, 2 e 3). Questo continuerà nei giorni 2 - 8 per cui dovrai solo completare le pratiche dei simboli del passaggio quattro due volte al giorno per un totale di 8 giorni consecutivi.

Questi bellissimi simboli sono mostrati di seguito. Tieni presente che non è essenziale disegnarli perfettamente, tuttavia ti chiediamo gentilmente di provare a disegnarli nel miglior modo possibile e di utilizzare la tua intenzione per aprirti alle loro frequenze divine.






ATTUAMENTO UNO - GIORNI da 2 a 8

■ **Passo 4: Invocazione della frequenza energetica del simbolo (continua):**

Il processo di sintonizzazione per i giorni 2 - 8 è molto più semplice del giorno 1! In questi giorni, è solo importante che continuiate a completare le vostre pratiche simboliche in modo da essere in grado di ricevere, digerire e assimilare queste energie nella vostra coscienza in linea con le istruzioni guidate divinamente.

Ad esempio, dovrai posizionare ciascuno dei tre simboli sopra (Rogmiomm, Sellmiomm e Oppoziommm) nel Chakra del cuore per 8 minuti (per ciascun simbolo), due volte al giorno per questi giorni rimanenti (terminando il giorno 8). Questo dovrebbe richiedere circa 25 minuti per completare ogni mattina e sera.

Quando finisci queste pratiche sui simboli, ora sarai "in sintonia" con questi simboli mentre sono incorporati nella tua coscienza. Non è necessario continuare a praticare con questi simboli dopo queste pratiche. Queste energie hanno semplicemente permesso che si verificasse un'elevazione e un'ascensione dall'interno verso un luogo più elevato di amore, luce e purezza.



ATTUNEMENT ONE - GIORNI 9-11

Ora che ti sei aperto alle energie dei tre simboli, sei pronto per iniziare il processo di riconoscimento. E come parte di questo processo, ora ci sarà una grande quantità di compassione e guarigione che avverrà dall'interno, come spiegano le Guide:

“Allineando le nuove energie (dai tre simboli) nel tuo campo energetico, la tua coscienza deve ora iniziare il processo di riconoscimento. Questo processo dettagliato porta il cuore in un nuovo equilibrio di equilibrio e amore e irradia lentamente questo nuovo stato dell'essere attraverso tutto il tuo essere. Questo passaggio può essere profondamente disintossicante e purificante, quindi ricordati di bere acqua pura e di manifestare sempre gentilezza amorevole.



Passaggio 5: processo di riconoscimento:

Per completare questo processo di riconoscimento e per aiutare a realizzare la necessaria guarigione dall'interno, ti chiediamo gentilmente di seguire i passaggi seguenti in ciascuno di questi tre giorni (giorni 9 - 11)

1) Apri i chakra:

posizioneremo nuovamente il simbolo dell'epazio nel chakra della corona e riceveremo queste energie per circa 3-5 minuti. Questo aprirà i nostri chakra in preparazione al 'riconoscimento'.

2) Invocare il riconoscimento:

Con le mani in posizione di preghiera, invoca il riconoscimento dicendo quanto segue:



“Con profonda compassione e guida, chiedo che inizi il processo di riconoscimento di Earth Balance Reiki. Possa io diventare un'unica entità di luce, amore e armonia a beneficio dell'infinito tutto. Possa il mio cuore espandersi in un nuovo stato dell'essere, riconoscendo i veri e puri elementi di Earth Balance Reiki. Con gioia accetto questo riconoscimento a nome di tutti, compresa la Madre Terra.
Grazie, grazie, grazie.”

Ripetendo entrambi questi passaggi in ognuno di questi tre giorni (cioè i giorni 9, 10 e 11), queste energie saranno ora "riconosciute" con successo dentro di te e ti aiuteranno a comprendere i processi interni che potrebbero verificarsi dentro di te durante questo periodo, le Guide hanno portato attraverso il seguente messaggio:

“Per 3 giorni e 3 notti le energie si divideranno, si fonderanno e accelereranno dentro di te. C'è una grande compassione manifestata qui per te poiché questo potrebbe essere un momento difficile, riconciliare vecchie ferite e dolori mentre viene riconosciuto un nuovo livello di amore. Sii gentile e attento a te stesso e riposa quando necessario (spesso). Tieni d'occhio l'orizzonte dell'amore e ricorda che il tuo dolore e i tuoi sacrifici non passano inosservati. Ti vogliamo bene.”

~ Rassiommm



ATTUAMENTO UNO - GIORNO 12

Step 6: Un nuovo equilibrio:

A questo punto, ora ti sei spostato attraverso gli aspetti più significativi della sintonizzazione e probabilmente sei stato in grado di rilasciare e guarire una varietà di problemi interni mentre la tua coscienza è stata spostata in uno stato elevato di amore e luce. Questo è l'intero scopo di questa sintonizzazione iniziale, per aiutarti a raggiungere il 'plateau' per Earth Balance Reiki, come spiegano le Guide:



“Al passo 6 ora sei sul punto di assimilare completamente un nuovo livello di equilibrio, luce e armonia. Il tuo corpo energetico ha eliminato una grande massa di illusione e separazione per realizzare una verità e un livello di esistenza più elevati. Ora sei stato accelerato attraverso molte fasi di purificazione e siamo lieti di dire che siamo profondamente orgogliosi di te e che ora hai raggiunto l'altopiano per Earth Balance Reiki.

Avendo ora completato tutte le pratiche di sintonizzazione dalla tua fine, ora puoi semplicemente svolgere la tua normale vita quotidiana sapendo di aver raggiunto un nuovo equilibrio. Dopo altri [tre giorni di riposo](#) (passo 7) - ora sei pronto per progredire nella sintonizzazione due quando ti senti pronto.



ATTUAMENTO UNO - GIORNI 13-15

Passaggio 7: Riposo:

Per questi tre giorni, ora puoi semplicemente "riposare" mentre ti prepari per la tua seconda sintonizzazione: Earth Balance Reiki. Questa sintonizzazione iniziale è stata un passo molto importante per te in preparazione alle energie della sintonizzazione due e tre e con molto amore, ora ti invitiamo in queste meravigliose energie Earth Balance Reiki dopo i tuoi tre giorni di "riposo".

Congratulazioni!
Ora sei pronto per essere un praticante
di Earth Balance Reiki!
PRACTITIONER!



4. Sintonizzazione Due - Sintonizzazione Reiki dell'Equilibrio Terrestre:

Avendo ora ripulito molti tipi di impurità dall'interno attraverso la prima sintonizzazione, ora hai raggiunto l'altopiano per queste energie Earth Balance Reiki da introdurre nella tua coscienza. E con questo, ti diamo il benvenuto qui alla tua seconda sintonizzazione Earth Balance Reiki!

Per aiutarci a introdurre queste meravigliose energie Earth Balance Reiki, di seguito trovi il messaggio delle guide Earth Balance Reiki che spiegano la natura e lo scopo di queste meravigliose energie:

“Manifestando il grande Equilibrio della Terra, vi diamo il benvenuto e vi invitiamo alle pratiche di EARTH BALANCE REIKI. Qui sarai sintonizzato su 8 frequenze di energia. Tutti aprono e irradiano una manifestazione divina e unica di equilibrio e armonizzazione delle energie per il bene superiore di tutti.

Al completamento della sintonizzazione iniziale, il tuo campo energetico è ora una tela aperta e "vuota" su cui verranno dipinte queste energie Earth Balance Reiki. È di grande congratulazione che tu abbia fatto breccia in questo nuovo plateau, perché molti non raggiungeranno questo livello, purtroppo. Siamo comunque lieti e raggianti di radiosità che tu ti sia impegnato in questo percorso per l'infinito beneficio di bilanciare e armonizzare per il bene superiore di tutti.

Le otto frequenze energetiche a cui ti aprirai qui sono le seguenti:

- ▶ **Frequenza energetica 1: Mallomm e Mallommity** (pronunciato Mell-omm & Mallo-my-tee)
“La congiunzione di luce e pace, che emana per tutti”
- ▶ **Frequenza energetica 2: Proclomm e Epclomm** (pronunciato Pro-klom e Epp-klom)
“Unificare tutto attraverso il cuore e la mente. Accelerare la coscienza dell'amore.
- ▶ **Frequenza energetica 3: Isomm e Isommity** (pronunciate Eye-somm & Eye-somm-it-tee)
“Rimuovere i duri scudi di difesa, dolore e altre frequenze non unificanti”
- ▶ **Frequenza energetica 4: Proptomimite e Malmmite** (pronunciato Prop-tom-mite e Mel-mite)
“Una rinfrescante 'brezza' di intuizione, risveglio e vera armonia”
- ▶ **Frequenza energetica 5: Optomm ed Elementomm** (pronunciato Op-tom & El-eh-men-tom)
“La radiosità e la bellezza dell'amore si accendono per portare uno stato di beatitudine dell'essere”
- ▶ **Frequenza energetica 6: Accelleromm e Byomm** (pronunciato Ax-sell-er-om & By-om)
“Sotto ogni oscurità c'è una ferita pronta per la guarigione. Lascia entrare la luce e permettile di riequilibrare l'anima”
- ▶ **Frequenza energetica 7: Ascioimm e Bellaromm** (pronunciato Ass-ee-om & Bell-la-rom)
“La nomina delle più alte energie porta l'eterno equilibrio e armonia nello stato dell'essere”
- ▶ **Frequenza energetica 8: Saxioimm e Blutromm** (pronunciato Sax-ee-om & Bloo-trom)
“La destinazione finale dell'eleganza e della bellezza installate. L'epitome di amore, armonia, grazia e abbondanza è su di te!”

“Ogni frequenza energetica (composta da energie duali) produce un argine di crescita e accelerazione. Con ogni frequenza arriva un nuovo stato d'essere e da questo, la frequenza successiva è poi in grado di sbocciare. Per questo motivo, le frequenze energetiche dovrebbero essere completate in esatta successione (come da tabella sottostante)”



Per ognuna delle otto frequenze energetiche sopra elencate, c'è un simbolo corrispondente che sarà richiamato una volta ciascuno come parte di questa seconda sintonizzazione (questi vi saranno mostrati nelle pagine seguenti). Nella tabella sottostante, abbiamo riassunto i giorni in cui dovrai connetterti con il simbolo come parte di questa seconda attivazione. **Tieni presente che ogni frequenza deve essere collegata solo per un giorno, con i giorni intermedi che sono giorni di "riposo".**

Sintonizzazione Reiki dell'Equilibrio della Terra Frequenze Energetiche	
Giorno	Informazione
1	Frequenza energetica 1: Mallomm e Mallommity
3	Frequenza energetica 2: Proclomm ed Epclomm
7	Frequenza energetica 3: Isomm e Isommity
11	Frequenza energetica 4: Proptommitte e Malmmitte
13	Frequenza energetica 5: Optomm ed Elementomm
17	Frequenza energetica 6: Accelleromm e Byomm
19	Frequenza energetica 7: Ascioimm e Bellaromm
21	Frequenza energetica 8: Saxioimm e Blutromm
22 - 29	8 giorni di riposo

****Si prega di trovare gli otto simboli di frequenza energetica nelle pagine seguenti****

Affinché la sintonizzazione funzioni con successo, le Guide hanno istruito che ogni simbolo sia posto nel Chakra del Cuore 3 - 5 volte durante il giorno, per almeno 2 minuti ogni volta. Si prega di notare ancora una volta che ogni frequenza energetica deve essere completata solo per **1 giorno** come descritto sopra, con i giorni intermedi che sono solo giorni di "riposo".

Quando diciamo giorni di "riposo" qui, sappi che sei ovviamente libero di svolgere la tua normale routine quotidiana come desideri, tuttavia ti preghiamo di essere gentile, amorevole e gentile con te stesso se senti di aver bisogno di un po' di tempo extra durante il giorno o notte.

Il primo giorno, prima di connetterti con la prima serie di energie, potremmo suggerirti di aprire qui la tua sintonizzazione dicendo quanto segue:




**“Con amore, chiedo sinceramente di essere in sintonia con le energie di Earth Balance Reiki. Posso alzare la vibrazione in modo significativo per incorporare questa frequenza nel mio essere energetico. Possa io risplendere e irradiare Earth Balance Reiki per l'infinito beneficio di guarire me stesso, gli altri e la nostra
Grazie, grazie, grazie.”**

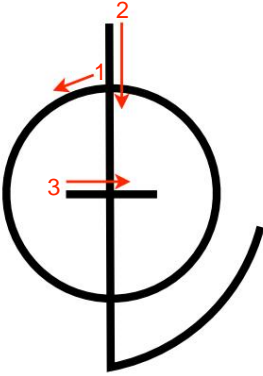


Di seguito sono riportati gli otto simboli della frequenza energetica:

Frequenza energetica 1:
Mallomm e Mallommity (pronunciato Mell-omm & Mallo-my-tee)

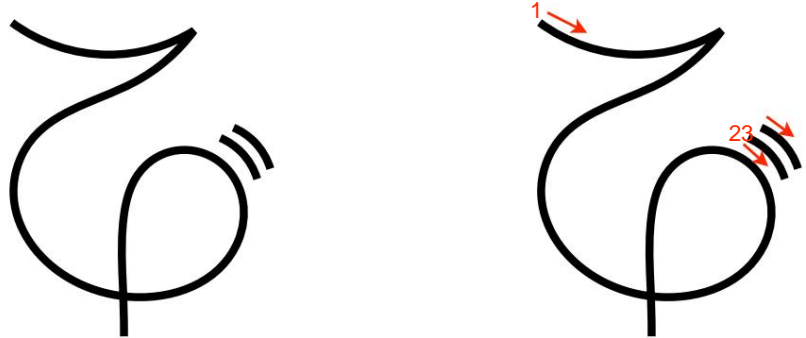


MALLOMM &
MALLOMMITÀ



Come disegnare
MALLOMM & MALLOMMITÀ

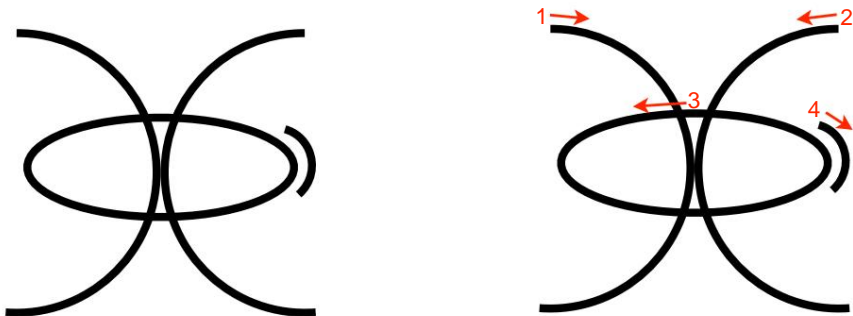
Frequenza energetica 2: **FREQUENCY 2:**
Proclomm e Epclomm (pronunciato Pro-klo^m & Epp-klo^m)



PROCLOMM & EPCLOMM

Come disegnare
PROCLOMM & EPCLOMM

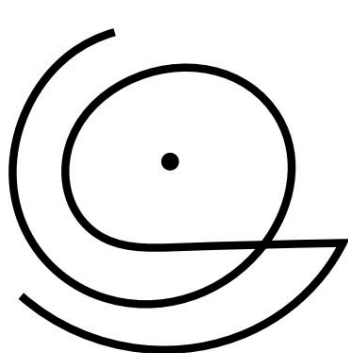
Frequenza energetica 3: **FREQUENCY 3:**
Isomm e Isommity (pronunciato Eye-somm & Eye-somm-it-tee)



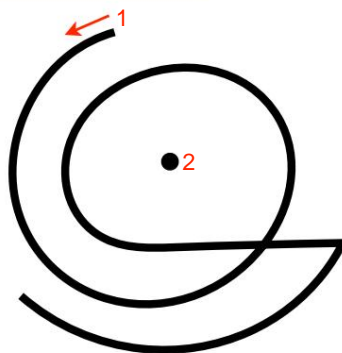
ISOMM & ISOMMITÀ

Come disegnare
ISOMM & ISOMMITÀ

Frequenza energetica 4: FREQUENCY 4:
Proptomite e Malmmite AND MALMMITE
(pronunciato Prop-tom-mite e Mel-mite)

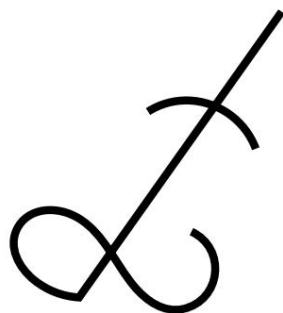


PROPTOMMITE
& MALMMITA

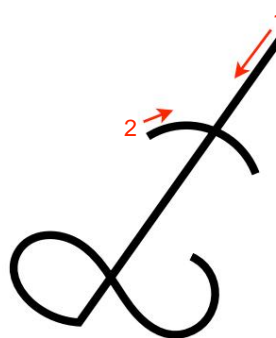


Come disegnare
PROPTOMMITE E MALMMITE

Frequenza energetica 5: FREQUENCY 5:
Optomm ed Elementomm (pronunciato Op-tom & El-eh-men-
tom)




OPTOMM &
ELEMENTOMM



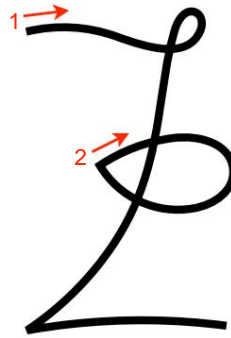
Come disegnare
OPTOMM & ELEMENTOMM

Frequenza energetica 6: FREQUENCY 6:

Acceleromm e Byomm (pronunciato Ax-sell-er-om & By-om)



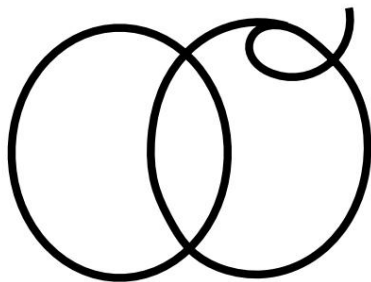
ACCELEROMM
& BYOMM



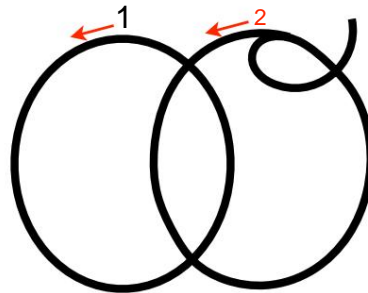
Come disegnare
ACCELEROMM & BYOMM

Frequenza energetica 7: FREQUENCY 7:

Ascioimm e Bellaromm (pronunciato Ass-ee-om & Bell-la-rom)




ASCIOMM &
BELLAROMM



Come disegnare
ASCIOMM & BELLAROMM

Frequenza energetica 8: **NCY 8:**
Saxiom e Blutromm (pronunciato Sax-ee-om & Bloo-trom)



SASSIOMM & BLUTROMM

Come disegnare
SASSIOMM & BLUTROMM

Dopo esserti aperto e aver diseguito tutte le otto frequenze energetiche e averle usate per altri otto giorni, hai completato la tua sintonizzazione Earth Balance Reiki.

Congratulazioni!
Non hai
completato l'Attunement Two!

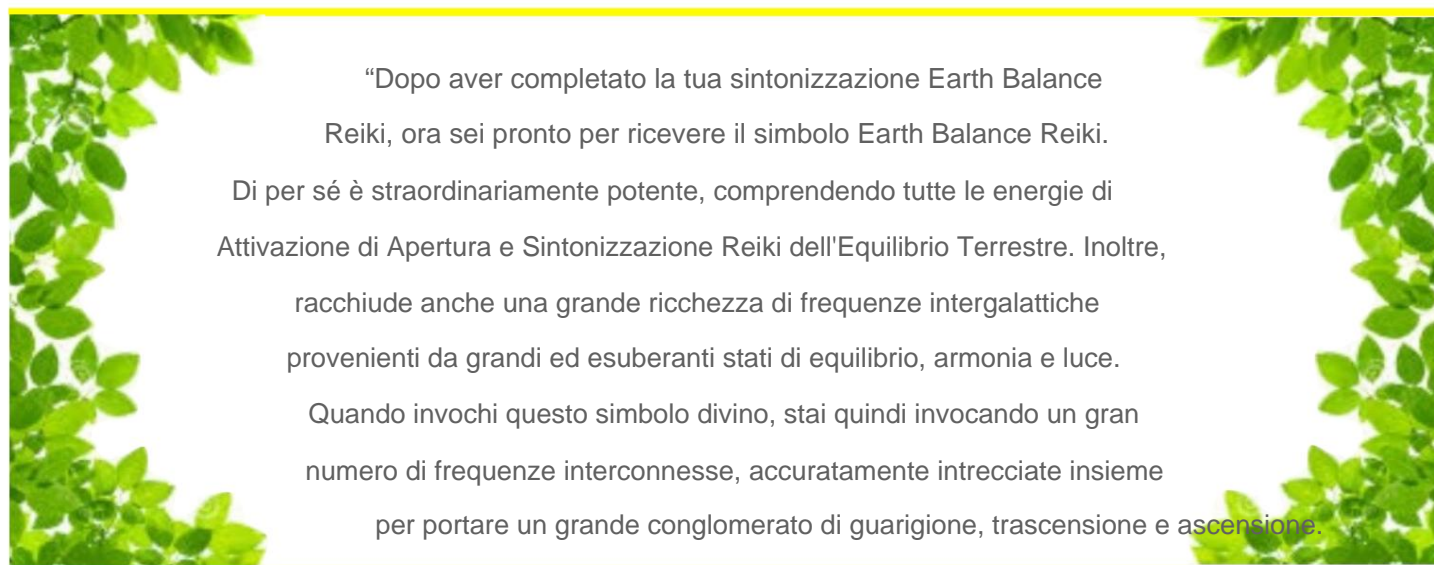


5. Sintonizzazione Tre - Sintonizzazione Earthensphere:

Ora che hai completato le prime due attivazioni per Earth Balance Reiki, sei ora pronto per consolidare tutte queste energie insieme in un Simbolo Maestro molto speciale e altamente unico - Earthensphere (pronunciato Terra - en - sfera).

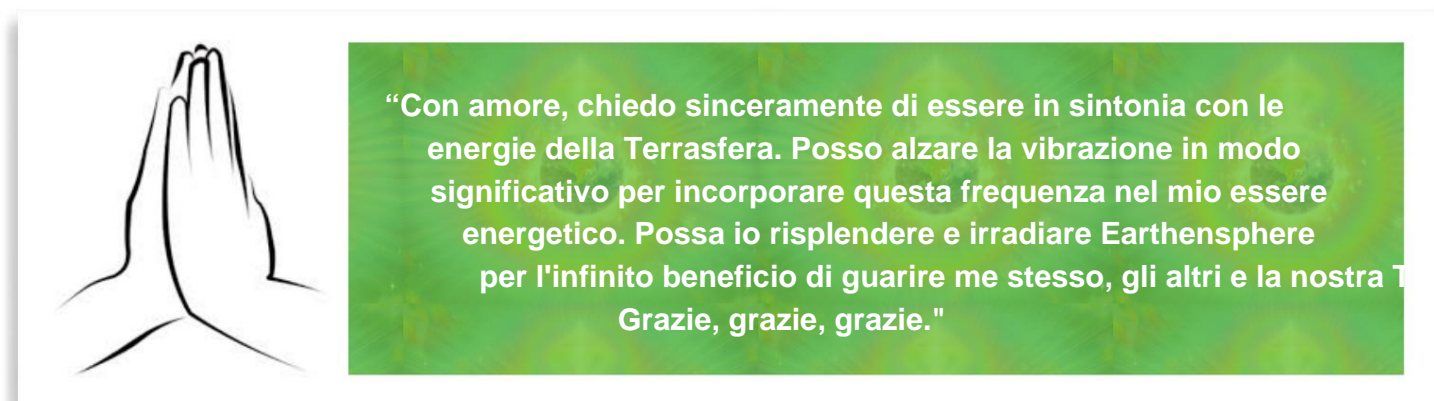
Per essere in sintonia con questo simbolo ci vorranno altri otto giorni mentre queste energie veramente profonde vengono digerite e assimilate nella tua coscienza. Una volta che avrai ricevuto la tua sintonizzazione con questo bellissimo Simbolo Maestro, sarai quindi in grado di iniziare a usarlo nelle tue pratiche a beneficio di tutti!

Un buon modo per avvicinarsi a questa sintonizzazione e pratica è pensare che l'Earth Balance Reiki Master Symbol sia Earthensphere. Comprenderà tutte le energie ricevute finora e molto di più! Come spiegano le Guide:

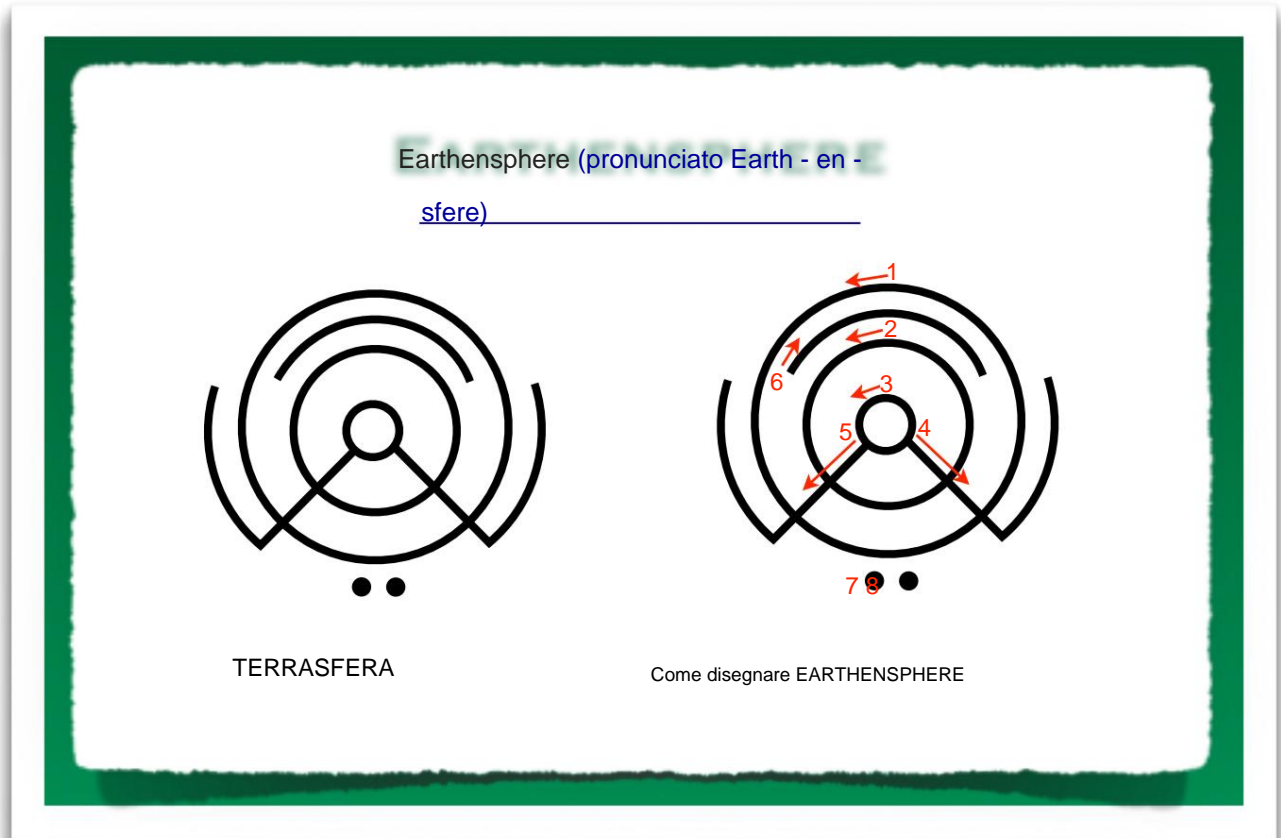


Per sintonizzarti con il simbolo Earthensphere, posiziona il simbolo nel Chakra del Terzo Occhio ripetutamente per 8 - 12 minuti, cioè attraverso un metodo di tipo picchiettamento continuo. Si prega di ripetere questo processo tre volte al giorno per 8 giorni consecutivi.

Come per la tua precedente sintonizzazione, prima di iniziare il tuo primo giorno di pratiche con i simboli, per favore stabilisci la tua intenzione di ricevere e aprirti a questa sintonizzazione Earthensphere dicendo quanto segue:



Dopo aver impostato la tua intenzione, ora sei pronto per completare i tuoi otto giorni di pratiche simboliche con il simbolo Earthensphere per il beneficio infinito di tutti. Si prega di vedere l'immagine qui sotto per il simbolo Earthensphere che mostra anche come disegnare questo simbolo. Ci auguriamo che possiate godervi la terza e ultima sintonizzazione con tanto amore, luce e gratitudine!



Dopo che l'attivazione di 8 giorni è stata completata, ora sei un praticante di Earth Balance Reiki!



Congratulazioni!




6. Usando il simbolo Earthensphere:

Avendo ora attraversato tutte le attivazioni per Earth Balance Reiki, sei pronto per iniziare a lavorare con queste energie Earth Balance Reiki profondamente arricchenti e trasformative per il beneficio assoluto e infinito di tutti.

Per cominciare, vorremmo ribadire qui le parole delle Guide che il simbolo Earthensphere racchiude tutte le diverse energie finora ricevute così come "una grande ricchezza di frequenze intergalattiche provenienti da grandi ed esuberanti stati di equilibrio , *armonia e luce*". Ti chiediamo gentilmente di tenerlo a mente quando ti apri a questo simbolo poiché ci sono davvero molte forme di amore, luce e pace che vibrano all'interno di questo immenso Simbolo Maestro!

Quando si lavora con questi Earth Balance Energie Reiki attraverso il simbolo del Maestro, le Guide ci hanno insegnato che ci sono tre modi principali in cui puoi affrontare il tuo lavoro di guarigione o meditazione come segue:

- 1) **Guarire te stesso**
- 2) **Guarire gli altri**
- 3) **Guarire la Terra**

1) **Guarire te stesso:**

facendo un lavoro di guarigione su te stesso con il simbolo Earth Balance Reiki Master, sarai in grado di aumentare continuamente la

vibrazione energetica per una serie di molti mesi. Pertanto, come parte di questo corso, ti suggeriamo di ***mantenere una pratica quotidiana con il simbolo Earthensphere, ove possibile, per un periodo di 3-5 mesi*** per contribuire a realizzare la guarigione e l'elevazione necessarie nella tua coscienza durante questo

Le pratiche dei simboli sono molto semplici e possono essere completate in circa 5 minuti circa e sono un ottimo complemento alle altre pratiche di guarigione. Possono aiutarti a portare una miriade di pace, beatitudine e armonia nella tua vita e ti aiuteranno ad espanderti, crescere ed evolvere con il tempo.

Detto questo, condividiamo ora le informazioni che ci sono state portate dalla Terra Guide Balance Reiki su come eseguire l'autoguarigione con il simbolo Earthensphere:

“La pratica quotidiana con il simbolo è consigliata per 3 - 5 mesi al fine di spostare e aumentare continuamente la tua vibrazione. Questo non è obbligatorio, tuttavia i premi sono fantastici. Mettilo nel chakra del plesso solare, una volta al giorno per 3 minuti (da qui si irraderà a tutti i chakra).”

Per Marty e Gerry, hanno scoperto che i sentimenti quando si lavora con il simbolo Earthensphere sono decisamente aumentati e rafforzati con il tempo e la pratica (anche dopo solo una settimana circa). Data la natura di queste energie, suggeriamo anche qui di essere sempre adeguatamente radicati quando lavori con queste energie divinamente edificanti!

Le energie della Earthensphere saranno spesso percepite come molto armoniose, pacifiche e beate e, come hanno detto qui le Guide, ci sono molte diverse frequenze di "Coscienza Superiore" incorporate in questo unico simbolo, che ti aiutano ad espandere e ad aumentare la tua vibrazione energetica nei prossimi mesi.



2) Guarire gli altri:

durante la maggior parte dei corsi di guarigione basati sull'energia, viene comunemente insegnato che **le pratiche di autoguarigione E guarigione degli altri** sono importanti per un praticante e questo stesso principio si applica sicuramente a queste pratiche di Earth Balance Reiki! Come accennato in precedenza, le pratiche di autoguarigione saranno cruciali in quanto la vostra coscienza sarà ora guidata verso un'ulteriore ascensione mentre la vostra connessione si rafforza con il simbolo Earthensphere.

Data la meravigliosa gamma di frequenze di guarigione divina incorporate in questo simbolo (e a causa di queste frequenze energetiche molto elevate), suggeriamo anche caldamente che queste energie siano condivise con gli altri ove possibile.

Queste energie Reiki Earth Balance meravigliosamente armonizzanti e pacifiche possono ovviamente essere somministrate come una sessione di guarigione autonoma (come puoi leggere di seguito), ma allo stesso modo, possono anche essere utilizzate insieme e in allineamento con altre pratiche di guarigione come Usui Reiki e altre modalità di guarigione.

Quindi qui, ti invitiamo a usare il simbolo Earthensphere e queste bellissime energie Earth Balance Reiki in un formato di sessione di guarigione per gli altri. E, naturalmente, mentre guarisci o aiuti gli altri, sappi che stai anche aiutando "te stesso" a entrare nei regni superiori della coscienza!

Le Guide spiegano di più sulla guarigione degli altri con il simbolo Earthensphere:

“Posiziona [Earthensphere] nel chakra del cuore per circa 3
- 8 minuti per seduta. Si consiglia di somministrare dosi
consecutive (un minimo di 3 è il migliore) in giorni diversi per
ottenere i migliori effetti. Si prega di notare che le energie
sono forti, carissimi, e quindi un massimo di 8 minuti è
debitamente sufficiente. Se si dà a distanza, si prega di
somministrare solo per un massimo di 3 minuti poiché le energie qui
saranno intensificate. Ricorda come sempre di impostare
chiaramente la tua intenzione ed espanderla dove possibile a beneficio di tutti!”





Come potete vedere qui, queste energie della Earthensphere possono anche essere amministrate a distanza quindi per favore, se sentite che qualcuno potrebbe trarre beneficio da queste energie, assicuratevi di condividerle con molto amore e luce. Una sessione di guarigione a distanza standard con Earthensphere dura circa 3 minuti, quindi in un periodo di tempo molto breve puoi aiutare a portare molti benefici!

Quando condividi queste energie a distanza, sentiti libero di usare qualsiasi tecnica di guarigione a distanza da cui ti senti attratto. Nella maggior parte dei casi, sarai semplicemente in grado di portare il destinatario alla tua consapevolezza e quindi intendere che il simbolo Earthensphere sia ricevuto con l'obiettivo di ottenere il massimo risultato di guarigione possibile (per l'infinito beneficio di tutti).

Mentre lo fate, desideriamo di nuovo sottolineare qui che c'è una pletera di energie che vengono richiamate mentre lavorate con il simbolo Earthensphere.

Queste energie hanno una vibrazione molto significativa

e sono molto intelligenti. Funzioneranno sempre in accordo con la tua intenzione, quindi assicurati di impostare la tua intenzione nel modo più saggio ed espansivo possibile!

Oltre a tutto ciò, data la natura di queste energie, vorremmo suggerirvi nuovamente di essere ben radicati prima di condividere queste energie con gli altri, sia attraverso la guarigione a distanza che attraverso un formato di sessione di guarigione di persona. Ci auguriamo che apprezzerete le vostre sessioni di guarigione e che queste energie aiutino a realizzare una guarigione e una purificazione molto significative e profonde per il beneficio assoluto e infinito di tutti gli esseri.



Perché il simbolo Earthensphere è usato sul chakra del plesso solare quando guarisco me stesso, ma usato sul chakra del cuore quando guarisco gli altri?

Questa domanda è stata sollevata diverse volte nella Love Inspiration Community e quindi abbiamo pensato che potesse essere utile aggiungere alcune informazioni su questo qui nell'ebook. In breve, sembra che intrinsecamente il simbolo sia "codificato" per andare al plesso solare o al chakra del cuore, a seconda che la persona sia già stata sintonizzata o meno con il simbolo.

I messaggi canalizzati qui nell'ebook spiegano molto chiaramente in quale chakra dovrebbe entrare il simbolo sia per l'autoguarigione che per la guarigione degli altri, tuttavia sfortunatamente non si fa menzione del motivo per cui il simbolo è usato su diversi chakra.

Chiedendo aiuto alla Consapevolezza Superiore con questa domanda (nel 2020), Gerry è stata guidata a "giocare" lei stessa con il simbolo. Non appena ha disegnato il simbolo Earthsphere, è andato BANG dritto nel suo chakra del plesso solare e l'ha quasi fatta cadere dal suo posto! Era una sensazione così potentemente intensa, come una vera forza che si irradiava in lei.

Quindi, una volta guarita, Gerry ha provato a inviare il simbolo ad altri (le è venuto in mente tutto il personale delle compagnie aeree nel mondo affetto da COVID in quel momento) e quando ha inviato le energie, erano molto leggere, morbide e gentili e scorreva magnificamente in tutti i loro cuori.

Pertanto, sebbene non possiamo vedere alcuna differenza specifica dai messaggi canalizzati forniti dalla Coscienza Superiore sull'uso del simbolo, sembra che intrinsecamente il simbolo sia "codificato" per andare al Plesso Solare o al Chakra del Cuore, a seconda che la persona è già stata sintonizzata con il simbolo. Non siamo sicuri del motivo per cui questo è diverso da molti altri simboli, ma sembra sicuramente che questo particolare simbolo sia stato prescritto in questo modo.



3) Guarire la Terra:

inviare amore, luce ed energie curative alla nostra Madre Terra è sempre un modo meraviglioso per mostrare la nostra gratitudine e ringraziamento per tutto ciò che riceviamo da Lei. Una delle cose più belle di Earth Balance Reiki è l'idea che queste energie siano state deliberatamente formulate e create divinamente per aiutare a portare equilibrio, armonia e pace nella nostra Terra in questo momento così caotico.

Essendo ora connesso con queste meravigliose energie vaste, espansive e pacifiche, senza dubbio capirai che queste energie curative possono davvero avere un impatto profondo e significativo sulla vibrazione energetica e con questo in mente, ora ti invitiamo a utilizzare questo Earth Balance Reiki Master Symbol per aiutare a riportare pace, armonia ed equilibrio nel nostro pianeta.

La maggior parte di voi capirà senza dubbio il disperato bisogno di queste energie nel nostro Regno Terrestre in questo momento e possiamo solo pregare che utilizziate la vostra nuova connessione trovata con queste energie per condividerle con la nostra bellissima Madre Terra.

Le pratiche sono altrettanto semplici di quelle delle nostre pratiche di autoguarigione e guarigione degli altri e aiutano davvero a realizzare una guarigione molto significativa sia nella Terra che in te stesso (attraverso un accumulo di meriti karmici e attraverso la progettazione di queste energie). Con questo, condividiamo ora il messaggio che è stato ricevuto dalle guide Earth Balance Reiki con tanto amore e luce:



“Come risultato della nostra guarigione (e della guarigione degli altri) usando il simbolo Earthensphere, siamo lieti di ricordarvi ancora una volta il meraviglioso effetto che questo ha anche sulla terra. A causa della natura intangibile delle energie e specialmente di quelle a livello mondiale, dovrai fidarti di noi su questo! Ma facendo sbocciare il tuo cuore e la tua armonia, ne consegue che anche tutto intorno a te ne risente, sì? Confidiamo che la vostra comprensione a questo livello si svilupperà comunque, se lo desiderate, è anche possibile inviare il simbolo Earthensphere sulla terra.

Qui c'è una precisa tecnica di somministrazione che viene preferita. Il principio di base è quello di inserire il simbolo nel centro centrale della terra. Da qui, le energie equilibranti e riparatrici si irradiano verso l'esterno. In alternativa, puoi posizionare il simbolo su tutta la terra, ma riteniamo che un approccio più sottile e allineante sia quello di lavorare dal centro interiore verso l'esterno (nello stesso modo in cui le energie vengono date alle persone nel centro del cuore).

Questa pratica può essere ripetuta tutte le volte che vuoi e per tutto il tempo che desideri. La bellissima terra è in grado di ricevere queste energie all'infinito, quindi usale il più spesso possibile (oltre a usarle su te stesso e sugli altri).

Con grande luce e grazie vi auguriamo profondamente molte benedizioni su questo percorso verso l'equilibrio riparatore e desideriamo che sappiate che vi saremo eternamente grati per tutto il vostro lavoro, amore e luce. È qui che vi salutiamo e vi diciamo ancora grazie per il vostro impegno per la luce, l'amore, l'equilibrio e l'armonia.

Con le benedizioni di Earth Balance."

~ Matriomm

Man mano che progredite con queste energie e posizionate il simbolo Earthensphere al centro della Terra, sarete in grado di sentire le energie fluire verso l'esterno mentre si irradiano in modo molto naturale verso l'esterno a beneficio di tutti. Come parte di questo, potete essere certi qui che queste energie contribuiranno a portare equilibrio, armonia e pace su questa Terra a tutti i livelli. Ad esempio, la Terra stessa ha molto bisogno di essere equilibrata ma, allo stesso modo, anche gli abitanti della Terra hanno molto bisogno di riequilibrio, armonia e amore.

Lavorando con le energie Earth Balance Reiki per la Guarigione della Terra, sarai in grado di condividere queste energie meravigliosamente pacifiche, armonizzanti e piene d'amore con tutti gli aspetti di questo pianeta e oltre! Per favore sappiate qui che, come tutte le pratiche di guarigione basate sull'energia, il simbolo Earthensphere risponderà ai tipi di intenzioni che impostate come parte delle vostre pratiche. In quanto tale, probabilmente sentirai alcune sottili differenze vibrazionali qui con i diversi tipi di intenzioni espresse che usi.

Ad esempio, perché non provare a chiedere al simbolo Earthensphere di concentrarsi sulla guarigione a livello planetario anziché sulla guarigione sia del pianeta che di tutti i suoi abitanti. Riesci ora a pensare a un modo per espandere ulteriormente la tua intenzione in modo che aiuti a portare amore, luce e liberazione per tutti?

7. Ulteriori informazioni:

Man mano che Marty e Gerry progredivano attraverso queste stesse energie, c'erano una serie di esperienze e comprensioni interne che venivano acquisite dalle pratiche. Pertanto, vorremmo ora includerli qui per aiutarti con la tua pratica.

1) L'interconnessione dell'Earth Balance Reiki:

quando iniziò a usare il simbolo Earthensphere, Gerry lo mise nella terra e nel suo corpo per alcuni giorni, dopodiché, mentre sedeva in meditazione, Gerry fece appello alle energie Earthensphere disegnando il simbolo davanti al suo corpo.

Ma poi è successa una cosa straordinaria: Gerry ha iniziato a sentire le energie della Earthensphere che si irradiavano attraverso il terreno e nel suo corpo. Ha poi capito che questo stava accadendo a causa del fatto che il giorno prima aveva posizionato il simbolo Earthensphere nel nucleo della Terra!



Le energie si irradiavano naturalmente dalla terra nello stesso modo in cui il sole irradia luce. Ricevere queste energie direttamente dalla Terra è stata un'esperienza bellissima e ha aiutato Gerry a capire che la guarigione con Earth Balance Reiki funziona davvero in entrambe le direzioni (da noi alla terra e dalla terra a noi).

Guarendo noi stessi, irradiamo le energie della Terrasfera di equilibrio, armonia e amore verso tutti, tutto e la terra. Tuttavia, quando usiamo queste energie della Earthensphere per guarire la terra, la terra poi irradia queste energie verso l'esterno per tutti noi. Che bella sincronicità!

In questo modo, è meraviglioso usare il simbolo Earthensphere in entrambi i modi, cioè per noi stessi e per la nostra bellissima Madre Terra! Entrambe le tecniche avranno profondi effetti curativi per noi stessi, il nostro pianeta e per tutti gli abitanti.

2) Utilizzo di Earth Balance Reiki con Usui

Reiki Dato che queste energie sono disponibili solo per Usui Reiki Masters, volevamo condividere con voi alcune informazioni aggiuntive sul fatto che queste energie possano essere utilizzate in combinazione con le energie Usui Reiki. E per questo, le Guide hanno scelto di canalizzare un messaggio direttamente per questo e ora siamo lieti di condividerlo con amore e luce:



Il simbolo Earthensphere può essere utilizzato insieme a una sessione di Usui Reiki?

“In effetti, carissimi, questo è molto appropriato. Metti semplicemente il simbolo Earthensphere dentro te stesso o il destinatario ovunque durante la tua sessione di Reiki (dove lo senti più appropriato). È un simbolo a sé stante, quindi non ha bisogno di essere usato insieme ai simboli Usui Reiki, tuttavia può essere usato insieme a loro se lo ritieni appropriato. Si prega tuttavia di utilizzare il simbolo solo una volta durante una sessione (una volta al giorno) come indicato.



3) Usare Earth Balance Reiki con Animal Ascension Reiki

Per quelli di voi che hanno scelto di aprirsi alle energie di Animal Ascension Reiki attraverso l'ispirazione dell'Amore, abbiamo capito che il simbolo Earthensphere funziona bene in combinazione con Animal Ascension Reiki. Ad esempio, utilizzando ciascuno dei simboli principali uno dopo l'altro, può davvero aiutare ad espandere in modo significativo le energie che stai inviando a beneficio di tutti.

Tanto per cominciare, se dovessi disegnare entrambi i simboli (Earthensphere e Pellucon) davanti a te e chiedere a queste energie di risplendere attraverso di te per l'infinito beneficio della terra e di tutti gli animali, sarebbe meraviglioso!

In alternativa, puoi scegliere di usare il simbolo Earthensphere su te stesso, quindi metterlo nella terra e quindi utilizzare il simbolo del Maestro dell'Ascensione animale dopo questo per risplendere per la liberazione finale di tutti gli animali sulla terra. Ora puoi espanderlo ancora di più nell'intero cosmo se ti senti guidato!

Come pratica molto semplice di 5-10 minuti, questo può aiutare ad accumulare molti tipi di meriti karmici per il proprio viaggio verso la luce, fornendo allo stesso tempo una guarigione molto profonda e profonda a beneficio di tutti gli esseri.

E questo è davvero ciò di cui tratta la "Universal Reiki Series": aiutare altri esseri così come noi stessi in modo che tutti possiamo muoverci verso più amore, luce e purezza a beneficio dell'intera coscienza collettiva. Quale modo migliore per farlo che passare attraverso energie così profonde e trasformative!

Siamo quindi molto felici di condividere queste energie, sintonizzazione e tecniche di guarigione con voi qui con tanto amore e luce nella speranza che queste possano aiutarvi a muovervi verso stati più elevati e più armoniosi di beatitudine, armonia e amore nella vostra vita.



8. Commenti finali:

È con tanto amore e luce che desideriamo congratularci con te per aver completato il tuo corso Earth Balance Reiki. È attraverso la tua dedizione, determinazione e amore che sei stato in grado di raggiungere questa meravigliosa vibrazione di Earth Balance Reiki e noi umilmente e sinceramente ci inchiniamo a questo immenso lavoro di guarigione con molta gratitudine e amore.

Queste energie possono certamente essere un'aggiunta molto preziosa al vostro kit di strumenti di guarigione divina ed è con molta speranza e fede che vi chiediamo umilmente di condividerle ora per l'infinito beneficio di tutti gli esseri.

Se desideri un certificato per il completamento di Earth Balance Reiki, fai clic sul link per accedere al nostro sito web dove puoi [scaricare un certificato](#) per questo [corso in formato PDF](#). Basta stamparlo e compilarlo come preferisci. Congratulazioni!

Ricorda che se questo è il tuo primo ebook della Universal Reiki Series, assicurati di registrare la data in cui completi questo ebook, poiché se in futuro desideri ascendere ai Livelli Master, dovrai aver praticato con l'Universal Energie Reiki per un minimo di quattro anni.

Pertanto è utile tenere un registro del completamento del tuo primo ebook Universal Reiki!

Per quelli di voi che vorrebbero continuare il proprio percorso di Universal Reiki con noi, si prega di [visitare il nostro sito web](#) e [scarica un altro ebook](#) edificante e stimolante - qualcosa che canta per te. O forse sei pronto per un livello master?


Meraviglioso! Non è richiesto alcun periodo di "riposo" alla fine di questo ebook prima di iniziare un altro corso, quindi puoi semplicemente passare al corso successivo a cui ti senti

guidato (supponendo che tu abbia soddisfatto tutti i prerequisiti per quel corso).

Per ora, però, speriamo che ti piacciono queste energie Earth Balance Reiki. Possano aiutare a portare più equilibrio, armonia, amore e purezza nella tua vita e possano essere usati per portare più equilibrio, pace e armonia nel nostro pianeta affinché tutti possano trarne beneficio!

Con benedizioni ispirate dall'amore,

[Ama l'ispirazione e](#)
[Fondazione Maitri](#)



Possiamo essere tutti collegati come uno!



Vorresti aiutare?

Avete ricevuto queste energie e questi insegnamenti gratuitamente e con amore grazie alla grazia umile e altruista dei nostri donatori, sponsor, insegnanti e traduttori. Se hai goduto di queste energie e vorresti contribuire a renderle continuamente e liberamente disponibili affinché gli altri possano guarire, crescere e risvegliarsi, ti invitiamo amorevolmente ad aiutare nei seguenti modi:

- ♡ [Fai una donazione](#)
- ♡ [Sponsorizza un ebook](#)
- ♡ [Aiutaci a raccogliere fondi](#)
- ♡ [Dona una sessione di guarigione](#)
- ♡ [Dona un evento Reiki](#)
- ♡ [Condividi con gli altri](#)
- ♡ [Traduci per gli altri](#)
- ♡ [Diventare un insegnante](#)
- ♡ [Scrivi una testimonianza](#)
- ♡ [Aiutaci a migliorare](#)

Il tuo aiuto consente a Love Inspiration di continuare a offrire ebook e corsi gratuitamente per l'infinito beneficio di tutti.

Benedizioni e grazie,
Ispirazione d'amore e Fondazione Maitri

A beneficio infinito di tutti

Possano tutti gli esseri vivere in perfetto equilibrio e armonia.