

# L'Unificato

## Percorso Alla Luce



# Tomo 2

## La Sorcebro Energy Suite

Ispirazione d'amore e Fondazione Maitri

Il percorso unificato verso la luce

Volume 2 - La Sorcebro Energy Suite

---



*Love Inspiration*

*Learn • Heal • Awaken*

---

Con amore

Dedichiamo e offriamo "Il percorso unificato verso la luce"

Al Guru Mahasambodhi Dharmasangha,

Per il beneficio assoluto e infinito di tutti.

Possano tutti essere assolutamente e infinitamente felici e liberi dalla sofferenza.

---



Copyright © Amore ispirazione

# The Love Inspiration Ascension Pathway

Il Sentiero dell'Ascensione dell'Ispirazione d'Amore

## Fase I : Passaggi 1 - 7

passi	coscienza livello	eBook	Collegamenti
Fase I			
Passaggio 1 - Il Sentiero dell'Ascensione	muovendosi verso Il nuovo amore coscienza	Libri 1 - 8 (TUPTL = 9 ebook, PTL = 8 eBook)	<p><b>Il percorso unificato verso la luce •</b>  <i>Il percorso unificato verso la luce: volumi 1-4 + Master [Ebook 1U, 2U, 3U, 4U, 4.1U] • Il percorso unificato verso il trascendere la luce: volumi 1-4 [Ebook 5U, 6U, 7U, 8U]</i></p> <hr style="border-top: 1px dashed #ccc;"/> <p><b>Sentiero verso la luce • Sentiero verso la luce [Ebooks 1P - 8P]</b></p>
Passaggio 2 - Il Sentiero Ascenso	Il nuovo amore Coscienza & La nuova verità coscienza	Ebook 9 - 18 (10 ebook)	<p>• <u>Luca blu: Volumi 1-4</u> [Ebooks 9 - 12] •            Il <u>Sentiero Ascenso</u> [Libri 13 - 18]</p>
Passaggio 3: il cristallo percorsi	Il nuovo cristallo coscienza	eBook 19 - 28 (10 eBook)	<p>• <u>Un'ascensione di cristallo: volumi IX</u></p>
Passaggio 4 - Il Percorsi di diamante	Il nuovo diamante coscienza	Ebook 29 - 36 (8 ebook)	<p>• <u>Un'ascensione di diamante: volumi 1-8</u></p>
Passaggio 5 - Il Sentieri di Smeraldo	Il Nuovo Smeraldo coscienza	Ebook 37 - 41 (5 ebook)	<p>• <u>Il Risveglio di Smeraldo: Suites 1-4</u></p>
Passaggio 6 - Il Luce bianco-dorata percorsi	Il nuovo oro Coscienza & La nuova luce bianca coscienza	Ebook 42 - 49 (8 ebook)	<p>• <u>Divinità d'Oro: Volumi 1-3</u> [Ebooks 42 - 44] •  <u>White Light Wisdom: Volumi 4-8</u> [Libri 45 - 49]</p>
Passaggio 7: il grande Sentiero dell'Ascensione	Il Grande Nuovo Oro coscienza	Ebook 50 - 56 (7 ebook)	<p>• <u>Il grande nuovo viaggio d'oro: Volumi 1 e 2 [Ebook 50 - 51] • Il grande nuovo viaggio d'argento: Volumi 3 e 4 [Ebook 52 e 53] • Il grande nuovo viaggio della saggezza bianca: Volumi 5-7 [Ebook 54-56]</u></p>

Benvenuti alla Fase II e ai Livelli di Coscienza Maitri!

## Prerequisiti per questo ebook



***Benvenuto!***

***Assicurati che prima di iniziare la Sorcebro Energy Suite tu:***

- 1) Aver completato Il Sentiero Unificato verso la Luce (Volume 1).
- 2) Aver atteso i 7 giorni necessari dalla data della tua sintonizzazione ad Alta Eclistica.
- 3) Aver attivato (sbloccato) le energie e le attivazioni della Sorcebro Energy Suite utilizzando il codice di attivazione e istruzioni nella pagina successiva.
- 4) Avere (facoltativamente) completato Maitrijusha e Maitrijusha-Ni.

***Dopo aver sbloccato le energie e le attivazioni della Sorcebro Energy Suite, sei pronto per iniziare.  
Con affetto, vi auguriamo ogni bene per il vostro continuo viaggio verso l'ascensione!***

## Risorse utili per questo ebook

[Iscriviti per la guarigione mensile gratuita dell'Ascensione \(inviata l'11 del mese\)](#)

[Unisciti al gruppo Facebook della Love Inspiration Community](#)

[Scarica il manuale Love Inspiration come accompagnamento a questo ebook](#)

[Scarica l'ebook Ascension Pathway Insights come accompagnamento a questo ebook](#)

[Visita le pagine web delle FAQ del Sentiero dell'Ascensione dell'Ispirazione dell'Amore](#)

[Visita la nostra pagina web di musica e relax gratuiti](#)

[Accelera il tuo percorso di ascensione](#)

[Iscriviti per un Ascension Healing Booster](#)

[Scopri come puoi aiutare](#)

[Leggi il nostro disclaimer e informazioni sul copyright](#)





**Attivare (sbloccare) la Sorcebro Energy Suite Energie:** prima di aprirvi a queste meravigliose energie di ascensione, è molto importante che prima attivate o "sblocchiate" le energie e le attivazioni in questo ebook. Una volta completato, sarai pronto per iniziare!

L'attivazione è un processo molto semplice, fatto da te, utilizzando un codice di attivazione appositamente incorporato per "sbloccare" le energie in questo ebook. Il processo in quattro fasi è descritto di seguito e dovrebbe richiedere solo circa cinque minuti per essere completato.

(Per ulteriori informazioni sui codici di attivazione o sul processo di attivazione, visitare le [Domande frequenti sui codici di attivazione](#)).



### ■ 1) Preparazione:

Siediti o sdraiati, a seconda di quale sia più comodo per te, e assicurati di non essere disturbato per almeno 5 minuti circa. Forse desideri suonare della [musica curativa o rilassante](#), [Accendi delle candele o brucia dell'incenso](#) per creare un'atmosfera piacevole.

### ■ 2) Invocazione:

Invoca l'attivazione ("sblocco") unendo le mani, toccando le punte delle dita in posizione di preghiera e dicendo quanto segue:



**“Con infinita grazia, chiedo umilmente e chiaramente di attivare le energie e le attivazioni di The Sorcebro Energy Suite. Con il codice di attivazione univoco 79144482 potrebbe essere così. Possa questa attivazione beneficiare tutti gli esseri. Grazie, grazie, grazie.**

### ■ 3) Ricevere:

Se lo desideri, ora puoi semplicemente sederti per alcuni minuti mentre le energie vengono sbloccate per te. Dopo questo periodo di tempo, quando ti senti pronto, potresti voler ringraziare. L'attivazione è ora completa!

### ■ 4) Comprensione:

Una volta completata l'attivazione, ti chiediamo di leggere ora - "[Codici di attivazione e tempi prescritti](#)". Questo richiederà solo circa un minuto e ti aiuterà a ricevere i massimi benefici da tutte queste energie curative, attivazioni e pratiche. Dopo questo, ora sei pronto per iniziare ad aprirti e ricevere queste bellissime energie di ascensione! Possa tu goderteli con molto amore e luce e con l'intenzione di beneficiare tutti gli esseri.



**Prefazione:** è con

tanto amore e luce che vi diamo il benvenuto a questo secondo volume di The Unified Pathway To Light - The Sorcebro Energy Suite. Questo è un passo molto emozionante e condividiamo con umiltà e amore le nostre congratulazioni con voi per andare avanti in questo prossimo ciclo di guarigione, ascensione e crescita!

La Sorcebro Energy Suite ora continua dal lavoro che è stato compiuto durante la serie Celestine e in questa prossima fase di crescita dell'ascensione, ci concentreremo sulla guarigione di noi stessi, piuttosto che sul lavoro di guarigione per gli altri.

Come abbiamo discusso durante The Celestine Series, guarire se stessi e concentrarsi sull'innalzamento della propria vibrazione è una parte fondamentale dell'essere in grado di aiutare gli altri. Attraverso questi insegnamenti, avrete ora una comprensione che mentre aiutiamo noi stessi, stiamo anche automaticamente aiutando ad aumentare la vibrazione dell'amore della coscienza collettiva attraverso l'idea che siamo tutti interconnessi.

Armati di questa meravigliosa e profonda comprensione, siamo lieti di invitarvi ad entrare più profondamente in questo sentimento di amore incondizionato e unità attraverso la Sorcebro Energy Suite. Qui sarai guidato attraverso una serie di pratiche di guarigione davvero uniche e profondamente purificanti che sono state ancora una volta progettate divinamente per aiutare a portare più espansione, ascensione e amore nella tua coscienza.

Durante queste pratiche di guarigione della Sorcebro Energy Suite, il tuo campo energetico sarà davvero espanso, ampliato e illuminato mentre elimini molti più ostacoli karmici e impurità dall'interno e inizi a vedere il mondo intorno a te con occhi molto diversi; attraverso gli occhi dell'amore.

E per noi, questa è una delle cose più belle di questo percorso verso l'ascensione. Mentre eleviamo la nostra vibrazione energetica e mentre eliminiamo molti dei nostri ostacoli interni, impurità ed energie che non ci servono più, iniziamo a sbocciare in modo molto naturale in una nuova versione di noi stessi mentre iniziamo a vedere e interagire con il mondo in modo molto diverso.

Mentre ci apriamo a queste meravigliose nuove energie e mentre completiamo questa serie di pratiche di autoguarigione, passo dopo passo, strato dopo strato, siamo in grado di muoverci lentamente ma inesorabilmente in questa nuova vibrazione di coscienza di infinito amore, unità e interiorità. pace.

Durante The Sorcebro Energy Suite, noterai che qui verrà introdotta una vasta gamma di nuove energie basate sull'ascensione e che le pratiche di autoguarigione con cui si lavora sono molto diverse da quelle di The Celestine Series. Ad esempio, lavorerai con una serie di "simboli" come un modo per digerire, assimilare e sintonizzarti con queste nuove energie.

Per quelli di voi che sono giunti a questi insegnamenti attraverso altre pratiche di guarigione basate sull'energia, l'idea di lavorare con i simboli nella guarigione e nella meditazione potrebbe non essere un concetto nuovo per voi. E per quelli di voi che sono nuovi a questo concetto, ve lo presenteremo in modo molto più dettagliato man mano che progrediamo attraverso questi insegnamenti.



Come imparerai nelle settimane e nei mesi a venire, lavorare con i simboli è un modo per aiutarti ad aprirti e ricevere queste energie basate sull'ascensione nella tua coscienza e, in questo modo, ti stanno effettivamente aiutando a diventare "in sintonia" con queste specialissime frequenze basate sull'ascensione.

In altre parole, i simboli aiuteranno le nuove energie ad essere incorporate e digerite nella vostra coscienza in modo che possiate continuare in avanti e verso l'alto su questo Sentiero dell'Ascensione per l'infinito beneficio di tutti. Pertanto, The Sorcebro Energy Suite può essere considerata come un altro trampolino di lancio molto importante nel tuo viaggio in avanti nella vibrazione della nuova coscienza e ti offriamo queste energie qui con molto amore e luce!

E mentre le pratiche di autoguarigione a volte possono diventare piuttosto intense qui, rispetto a quelle della serie Celestine, desideriamo che tu sappia che i risultati di guarigione ottenuti attraverso queste pratiche valgono davvero lo sforzo!

Inoltre, una volta completata The Sorcebro Energy Suite, ti sarai guadagnato una pausa dalle pratiche di autoguarigione tutti insieme mentre ti apri al Volume 3 - The Pilgrimage, che ti invita a camminare su un periodo di 3 - 6 mesi di autoesplorazione. Questo periodo di 3-6 mesi rappresenta un'altra apertura molto significativa nella tua coscienza mentre ricevi una vasta gamma di benedizioni da una vasta gamma di coscienza superiore.

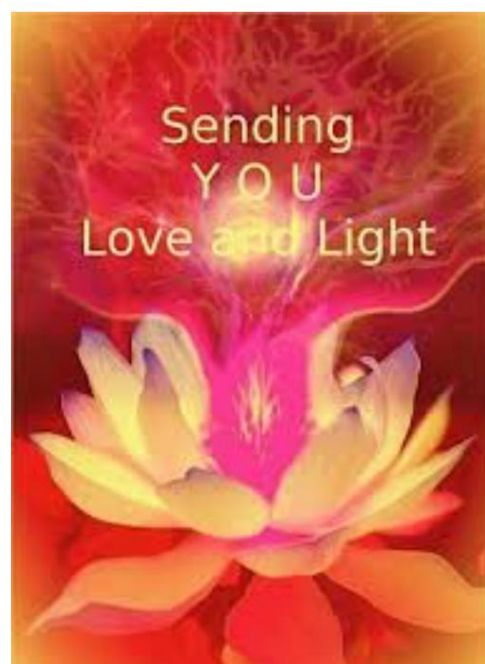
Infine, vogliamo farvi sapere che comprendiamo che questo Sentiero dell'Ascensione a volte può essere piuttosto impegnativo. Quando ti apri a queste energie e sei guidato in uno stato dell'essere più asceso, in modo molto naturale, sarai anche guidato ad affrontare e liberare la tua oscurità interiore dall'interno e questo a volte può essere molto difficile, emotivo e in alcuni casi dolorosi!

Questo rilascio di impurità può manifestarsi in molti modi diversi e, naturalmente, ognuno sarà sempre molto diverso nel modo in cui viene guidato verso la guarigione e la purificazione. Durante The Sorcebro Energy Suite, ti suggeriamo umilmente di prestare attenzione a eventuali cicli ripetitivi che sembrano emergere nella tua guarigione e nella tua vita. C'è qualcosa qui da cui puoi imparare? Ci sono aggiustamenti interni che puoi apportare per promuovere e incoraggiare una maggiore guarigione?

Sei sempre supportato, sorvegliato e curato in questo Sentiero dell'Ascensione divinamente guidato, quindi sappi che puoi sempre chiedere una guida aggiuntiva ove necessario.

Queste energie provengono da una bellissima gamma di esseri benevoli e amorevoli e questi esseri ti stanno davvero sorvegliando e guidando in questo viaggio. Se i tempi sono difficili e ti senti sfidato, chiedendo una guida siamo spesso in grado di ricevere l'amore, la guarigione e la luce di cui abbiamo bisogno in linea con il nostro bene supremo.

Per ora, speriamo che godrete di questa prossima fase di crescita del vostro Sentiero di Ascensione e che queste nuove energie vi aiutino a portare molto amore, luce e comprensione nella vostra vita per il massimo beneficio di tutti!



## Ingredienti:

Contenuti	Pagine
Dedizione	.
Il Sentiero dell'Ascensione dell'Ispirazione d'Amore - Passi 1-8	II
Prerequisiti e risorse utili	III
Attivazione (sblocco) di Sorcebro Energy Suite Energies	IV
Prefazione	v
Contenuti	VII
Una panoramica di questo percorso di ascensione	VIII
Una panoramica del percorso unificato verso la luce	XII
<b>Livello Uno: MALIBRO</b>	
Livello Uno: MALIBRO - Parte 1 L'Ocresha Cleanse	1
Livello Uno: MALIBRO - Parte 2 Il Malibro Cleanse	22
Livello Uno: MALIBRO - Parte 3 La suite di fortificazione	32
Primo livello: MALIBRO - Parte 4 The Preservation Suite	43
Primo livello: MALIBRO - Parte 5 L'oracolo dell'amore	58
<b>Livello Due: CORSICRO</b>	
Livello Due: CORSICRO - Parte A L'Ovale di Malanite & Parte B Il sequel di Odonite	69
<b>Appendice Uno: I Tredici Rotoli della Nuova Coscienza d'Amore (9-13)</b>	
Appendice Uno: I Tredici Rotoli della Nuova Coscienza d'Amore (9-13)	91

Ottieni la versione più aggiornata dell'ebook Unified Pathway To Light - Volume 2!

Tieni presente che questo ebook viene aggiornato man mano che vengono alla luce ulteriori informazioni, quindi prima di iniziare e periodicamente durante le tue attivazioni, se lo desideri, [visita il nostro sito Web](#) per verificare di avere la versione più recente. Il numero di versione e la data sono elencati nell'angolo in basso a destra di ogni pagina del libro e solo la versione sul nostro sito Web sarà sempre la più aggiornata.

Una panoramica di questo percorso di ascensione:

Dopo aver letto la prefazione, hai compreso le importanti informazioni introduttive su The Sorcebro Energy Suite. Avrete letto che le pratiche di autoguarigione offerte qui sono molto diverse da The Celestine Series e capirete che ancora una volta riceverete e vi aprirete a un'altra serie di bellissime energie di guarigione basate sull'ascensione qui in The Sorcebro Energy Suite.

Quindi, con questa breve sezione panoramica, desideriamo ricordarvi ancora una volta il quadro più ampio e condividere semplicemente che ci sono ancora molti altri aggiornamenti energetici, ascensioni guidate divinamente e molti altri livelli di guarigione e purificazione da fare. In effetti, c'è un viaggio emozionante davanti!

## Fase 1: Sentiero dell'Ascensione

nome volume		Nome dell'ebook	Completamento lasso di tempo
L'Unificato percorsi alla luce	1	La serie Celestino	4,5 mesi
	2	La Sorcebro Energy Suite	4,5 mesi
	3	Il pellegrinaggio	3 mesi
	4	Monimo Lite	6 mesi
	maestri	Livello Master e Livello Insegnante Master	2 settimane

**Tempo totale di completamento per TUPTL = ca. 18,5 mesi**

L'Unificato percorso verso trascendente La luce	1	La verità unificata	6 mesi
	2	L'ascensione del demone	6 mesi
	3	Una nuova luce	6 mesi
	4	Trascendenza Cristallina	3 settimane

**Tempo di completamento totale per TUPTTTL = ca. 19 mesi**

**Tempo totale di completamento per il passaggio 1: percorso di ascensione = ca. 37,5 mesi / 3 anni** Sei quindi caldamente

invitato a camminare sul Passo 2: Il Sentiero Ascenso



Desideriamo anche ricordarvi che qui, mentre continuiamo a progredire, attraverso ogni volume di energie che vengono ricevute, anche l'aumento della vibrazione energetica diventa sempre più grande. E come risultato di ciò, anche i sentimenti interiori di amore, pace interiore e beatitudine diventeranno più evidenti mentre continui a progredire verso questa vibrazione nuova e sempre amorevole.

Come è stato spiegato dalle Guide, ogni volume di energie e attivazioni si basa e si espande dai livelli precedenti e ancora, la crescita e l'ascensione stanno avvenendo in modo esponenziale, il che significa che per ogni volume di energie che ricevi, i gradini vibrazionali continueranno a diventare sempre più grande.

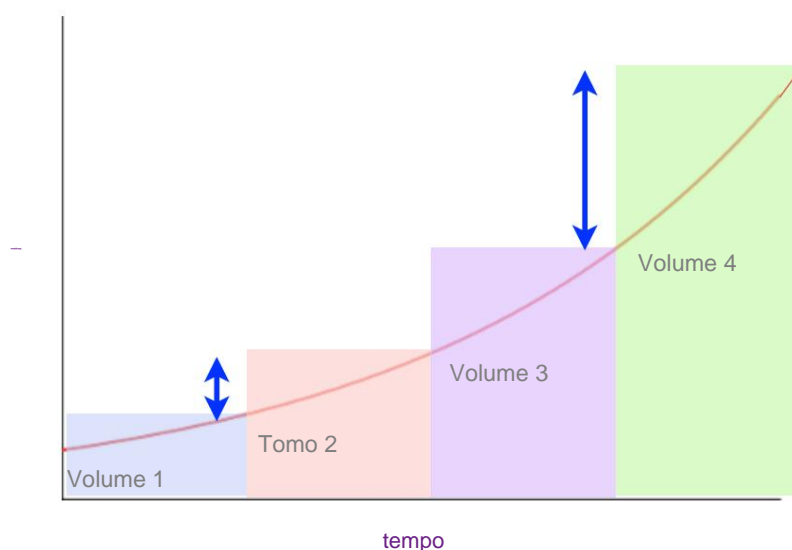
Come esempio di ciò, queste energie e attivazioni della Sorcebro Energy Suite si espanderanno sulle energie che avete ricevuto durante la Celestine Series e il salto vibrazionale sarà leggermente più grande. All'interno di The Sorcebro Energy Suite, noterai anche che le pratiche di guarigione sono molto diverse da The Celestine Series e, molto naturalmente, acquisirai una comprensione più ampia e forse più completa della guarigione basata sull'energia, mentre ti apri a una nuova comprensione su come le nuove energie possono essere ricevute e sintonizzate nella tua coscienza.

Mentre completi The Sorcebro Energy Suite, sarai invitato in The Pilgrimage dove riceverai una vasta gamma di benedizioni divine, portando molta espansione energetica e amore nella tua coscienza. Durante il pellegrinaggio, non ci sono pratiche di autoguarigione di sorta, quindi spostandoti attraverso questa serie di energie, otterrai ancora una volta una comprensione più ampia sui molti modi diversi in cui queste energie e benedizioni di ascensione possono essere ricevute.

Man mano che avvanzerete ulteriormente, nel Volume 4 - Energie e attivazioni di Monimo Light, qui vedrete che i primi tre volumi di energie hanno ora aiutato a costruire le vostre basi energetiche molto forti e importanti per la meravigliosa ascensione che arriva attraverso questi insegnamenti.

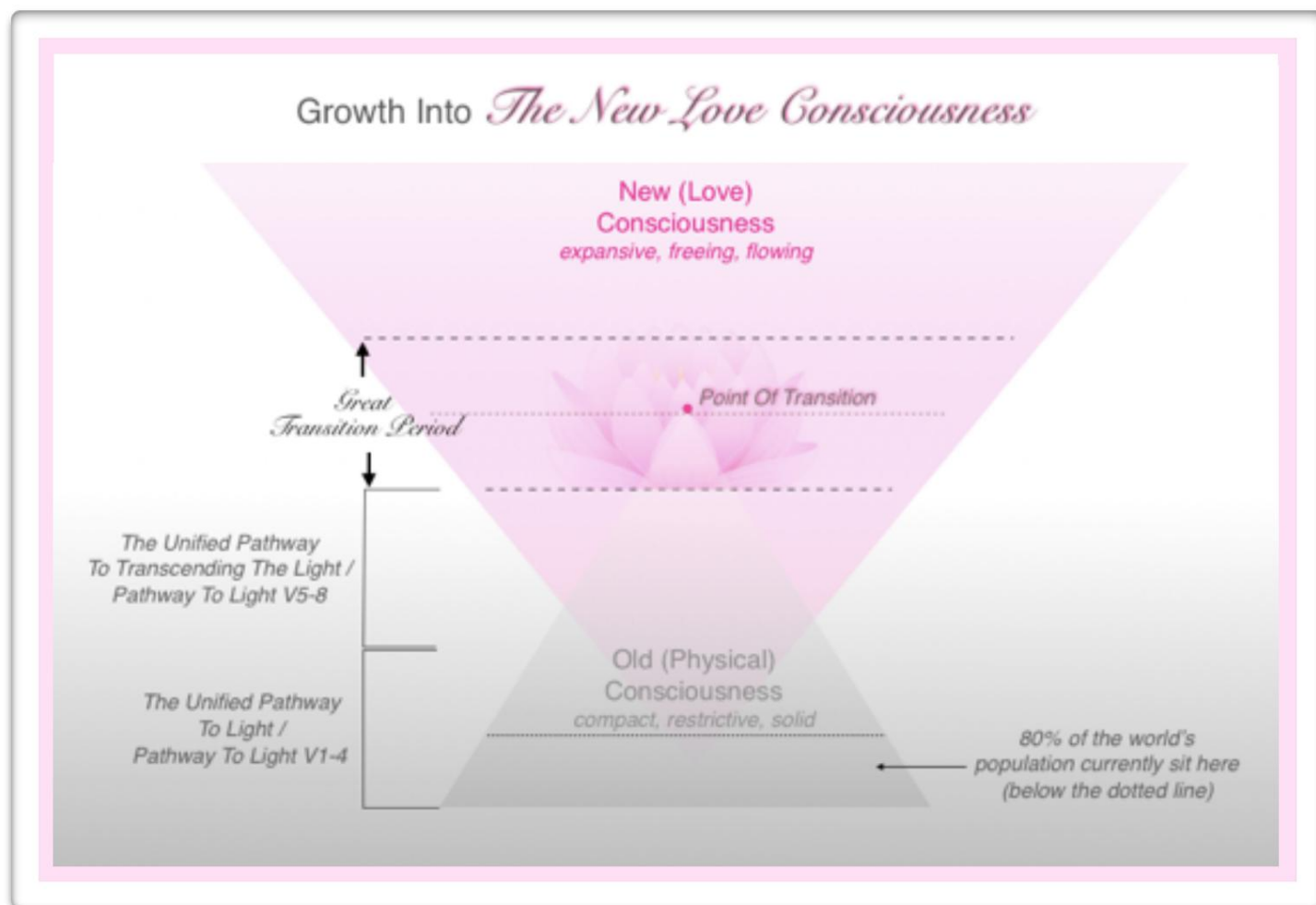
E poi di nuovo quando passi ai livelli Master. Graficamente, questo innalzamento vibrazionale esponenziale può essere mostrato come segue:

### Il percorso unificato verso la luce





Una volta completato il Sentiero Unificato verso la Luce, il processo di ascensione continua a muoversi in modo esponenziale, cioè mentre avanzi nel Sentiero Unificato verso il Trascendere la Luce e oltre. Qui, i gradini vibrazionali diventano di nuovo più grandi mentre sei guidato a rimuovere più detriti interni e mentre guarisci e purifichi a un livello molto più profondo di prima. L'ovvio vantaggio di tutto questo lavoro di guarigione è che ora puoi iniziare a sentire la pace e l'immenso amore che sono il risultato del tuo lavoro di guarigione.



E infine, mentre continuate a progredire nel Sentiero Ascenso, ora sarete ufficialmente accolti nella vibrazione della Nuova Coscienza. Uno che è pieno di immenso amore, felicità, pace e comprensione!

A questo livello, sei in grado di vedere il mondo con occhi molto diversi mentre inizi a vedere la tua realtà mondana attraverso gli occhi dell'amore. Come dice il vecchio proverbio, il mondo esterno è solo un mero riflesso del mondo interno!



In questa fase, ora puoi guardare indietro al tuo viaggio nel Sentiero dell'Ascensione e vedere gli immensi progressi che sono stati compiuti in un periodo di tempo relativamente breve. Potete vedere i molti, molti passi che sono stati fatti per aiutarvi ad arrivare a questo stato di coscienza ascenso.

È con molto amore e con l'intenzione di ispirare che includiamo questo bellissimo diagramma sopra. Come forse ricorderete dalla serie Celestine, questo diagramma generale è stato ricevuto da Gerry nel novembre 2015 come un modo per aiutarci a capire come i Sentieri dell'Ascensione possono aiutarci a entrare nella vibrazione della Nuova Coscienza.

Avendo ora attraversato sia il Sentiero dell'Ascensione che il Sentiero Ascenso, abbiamo capito che completando Il Sentiero Unificato verso la Luce e Il Sentiero Unificato verso la Trascendenza della Luce, ogni ricevente è ora condotto magnificamente nel Sentiero Ascenso e nella Nuova Coscienza.

*Pull over to the side of your journey and look how far you've come. to*



Come accennato in precedenza, è durante il Sentiero Ascenso che si è ufficialmente accolti e nati nella vibrazione della Nuova Coscienza e a questo livello, ora sarete in grado di accedere e invocare una frequenza dimensionale completamente nuova delle energie di ascensione. . Per questo motivo, il gradiente del Sentiero Ascenso si intensificherà ancora una volta.

Quindi tutte queste informazioni hanno lo scopo di aiutarvi a comprendere il quadro più ampio, tuttavia per ora, riportiamo la nostra attenzione su questo bellissimo viaggio Unified Pathway To Light. Con tanto amore nei nostri cuori, speriamo davvero che apprezzerete questi insegnamenti della Sorcebro Energy Suite e che possano aiutarvi a portare molta guarigione, purificazione e amore nella vostra vita!

Una panoramica del percorso unificato verso la luce:

<h2 style="text-align: center;">Il percorso unificato verso la luce</h2> <p style="text-align: center;">Volumi 1 - 4</p>				
volume	Nome	livelli	Nome	minimo Lasso di tempo a completare
Uno	I Celestini Serie	Fase uno	Celestino Reiki	Circa. 19 settimane (5 mesi)
		Reiki profetico di fase due		
		Fase tre	Luce dell'eclissi	
due	Il Sorcebro Suite energetica	livello uno	Malibro	Circa. 16 settimane (4 mesi)
		livello due	corsicro	
Tre	Il pellegrinaggio	N / A	N / A	Circa. 12 settimane (3 mesi)
Quattro	luci Monimo	strato uno	Odissea	Circa. 27 settimane (6 mesi)
		strato due	Monnice	
		strato tre	pledice	
		strato quattro	Surice	
		strato cinque	pleurite	
		strato sei	Malicee	
Livelli Master	livello maestro			6 giorni
	Livello Maestro Maestro			8 giorni
<p style="text-align: center;"><b>Tempo totale per il completamento del percorso unificato verso la luce = ca. 18 mesi</b></p>				

Benvenuto a  
**Il Sorcebro**  
Suite energetica



Livello uno:  
**Malibro**



*Love Inspiration*

*Learn • Heal • Awaken*

## Il percorso unificato verso la luce

### Capitolo due: La Sorcebro Energy Suite

#### Primo livello: Malibro

##### Prima parte: la purificazione di Ocresha

Benvenuti nella Sorcebro Energy Suite:

Dopo aver condiviso alcune delle informazioni importanti e più ampie attraverso le sezioni introduttive, iniziamo ora il viaggio di Sorcebro Energy Suite. Questa suite energetica è il "sequel" se ti piace di The Celestine Series e ci continua su The Unified Pathway To Light.

Durante The Celestine Series, abbiamo lavorato molto richiamando energie specifiche usando la nostra intenzione e attraverso una serie di invocazioni. Questo è un modo molto semplice e facile per invocare e invocare le energie di guarigione e sintonizzazione ed è stato molto utile per noi per acquisire una buona e basilare comprensione della guarigione basata sull'energia e del lavoro con le energie della Coscienza Superiore.

Dopo aver completato questo apprendimento, durante questa prima fase di The Sorcebro Energy Suite, lavoreremo con una serie di "simboli" per richiamare le energie. E per quelli di voi che non hanno mai lavorato con i simboli energetici prima, ci sarà un'introduzione completa su questo un po' più in basso. In alternativa, per quelli di voi che hanno già preso le attivazioni Maitrijusha e Maitrijusha-Ni, avranno già letto e lavorato con questa introduzione.

Qui l'energia e le attivazioni della Sorcebro Energy Suite ti aiuteranno ad approfondire la tua connessione con te stesso e con l'infinito tutto. La natura interconnessa di tutti gli esseri è una frequenza che risuona fortemente qui in questi insegnamenti per aiutare a guarire te stesso e il mondo.

Uno per uno, qui vi viene chiesto di ampliare le vostre percezioni e la vostra comprensione percepita della realtà - e capire che siamo davvero tutti uno! Siamo tutti amore infinito e siamo tutti una parte importante della Coscienza d'Amore Universale.

Ci auguriamo che apprezzerai questi bellissimi insegnamenti e che possano aiutarti a portare tanto amore, gioia e felicità nella tua vita!



### Ingredienti:

Contenuti	Pagine
Benvenuti nella Sorcebro Energy Suite	2
1. Introduzione alla Sorcebro Energy Suite	3
2. La tabella schematica della Sorcebro Energy Suite	5
3. Fase uno: Malibro	6
4. Un'introduzione al lavoro con i simboli	7
5. Prima parte: la purificazione di Ocresha	11
6. Istruzioni per la pulizia di Ocresha	12
7. Informazioni sulla guarigione: un'introduzione alla purificazione	14
8. Commenti finali	21

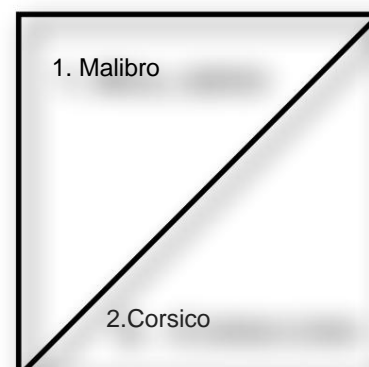


### 1. Introduzione alla Sorcebro Energy Suite:

La Sorcebro Energy Suite è stata scaricata dalle Guide nel corso di molti mesi tra la metà e la fine del 2013 e l'inizio del 2014. Marty e Gerry desiderano condividere con voi le informazioni che loro stessi hanno ricevuto dall'entità spirituale 'Hipocrotaph', una Guida Spirituale che contribuito a far passare queste nuove energie.

### La Sorcebro Energy Suite

"Questo è il prossimo passo avanti sulla via dell'amore incondizionato dopo il completamento della Celestine Series. Ci sono due fasi - non una sopra l'altra (di per sé), ma più che lavorano fianco a fianco in piena integrazione l'una con l'altra; MALIBRO e CORSICRO."



---

## Sorcebro che significa: "colui compassionevole che è sulla via dell'unità (illuminazione)"

"**Sorce**" (pronunciato "saw-say") che significa: "compassionevole"

"**Bro**" che significa: "il percorso verso l'unità"



---

"La Sorcebro Energy Suite si basa quindi sulla costruzione e sul rafforzamento della compassione nella propria vita. È la mano che indossa il guanto dell'"amore" ed è importante per l'ulteriore sviluppo della verità e dello scopo nella propria vita."

"Aprirsi alla compassione ci permette di emanare il vero sé;  
ci permette di irradiare la pura bontà che giova a tutti".

"La compassione è la chiave per la forza, l'integrità e l'umiltà e non può essere sostituita da altri mezzi di energia."

"Hai scelto questo percorso in questa vita e in molte altre per aiutare a perseverare con l'omonimo delle vere intenzioni altruistiche. Questa suite energetica continuerà quel percorso."

### Compassione - Cos'è la compassione?

"La compassione è la capacità intrinseca di sentire il dolore degli altri, di confidare che non c'è niente di più importante in quel momento e di svilupparsi in un nuovo senso di benessere e unità."

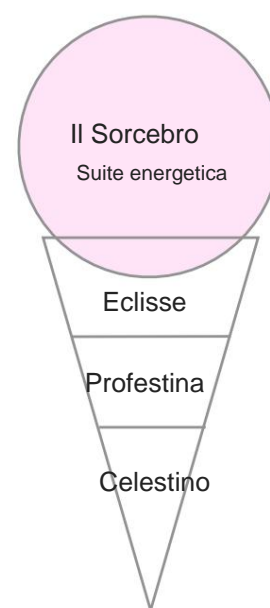
Apri gli occhi per vedere che:



"La compassione guarisce tutto.  
L'amore espande tutto."

Infine, Hipocrotaph si è conclusa con questa analogia:

"Se The Celestine Series è il cono gelato,  
allora The Sorcebro Suite è il gelato."



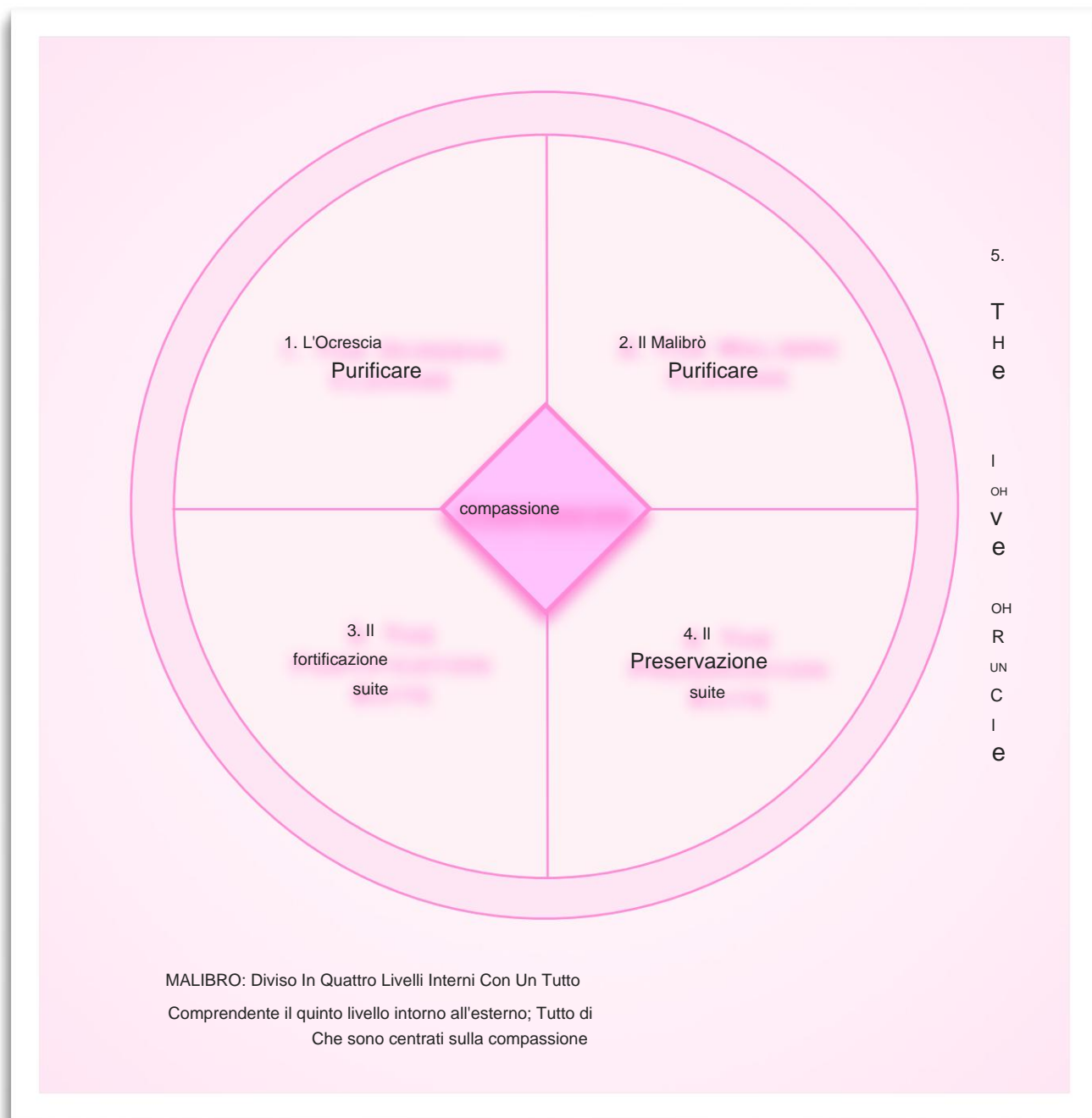


2. La tabella schematica della Sorcebro Energy Suite:

Parti	Nome	tempo di completare	Periodo di attivazione successivo (dal livello precedente)	Tema / Informazioni
<b>Primo livello: Malibro</b>				
1	La pulizia di Ocresha	4 giorni	Minimo 7 giorni dopo il completamento Alta Eclistica	Cancellare le energie purificate
2	La pulizia di Malibro	4 giorni	4-5 giorni dopo il completamento di Ocresha Cleanse Minimo assoluto 72 ore	Nuova illuminazione e spurgo
3	La fortificazione suite	3 giorni e 3 notte	24-48 ore dopo aver completato il Purifica Malibro	Fortificazione dell'energia
4	La Conservazione suite	8 giorni	5-6 giorni dopo aver completato il Suite di fortificazione	Preservare un livello più profondo di fede
5	L'oracolo dell'amore	14 giorni	3 -6 giorni dopo aver completato il Suite di conservazione	Rafforzamento dell'amore e della compassione
<b>Livello Due: CORSICRO</b>				
UN	L'ovale di malanite	1 giorno	Minimo 42 giorni dopo il completamento Malibro	Cancellare i "file" della vecchia coscienza
B	Il sequel di Odonite	1 giorno + 21 giorni di pratica	12 - 14 giorni dopo The Malanite Oval	La pratica del dare



## 3. Livello uno: Malibro:



Il livello di Malibro è diviso in quattro parti con una quinta parte "The Love Oracle" che le comprende tutte e quattro. Il diamante al centro del diagramma è lo spazio su cui tutto è costruito: la compassione. Puoi immaginare che questo diagramma non sia solo unidimensionale, ma quadridimensionale. Rappresenta di per sé una sequenza energetica robusta e vibrante.

Puoi iniziare la Sorcebro Energy Suite dopo che la Celestine Series è stata completata, quando senti che le energie curative di High Ecliptine iniziano a diminuire. Un minimo di 7 giorni dopo il giorno 4 di High Ecliptine è un buon lasso di tempo suggerito da osservare (o 11 giorni dopo il giorno 1 di High Ecliptine).

#### 4. Un'introduzione al lavoro con i simboli:

Lavorare con i simboli nella nostra guarigione e meditazione fornisce una meravigliosa gamma di opportunità di guarigione divina poiché ci danno accesso a una più ampia selezione di frequenze di guarigione. I simboli sono anche molto facili da usare e ci danno una maggiore flessibilità nel nostro lavoro di meditazione e guarigione.

Per quelli di voi che hanno già avuto un po' di esperienza con i simboli, chiediamo la vostra pazienza qui poiché esamineremo "le basi". Tieni presente che persone diverse avranno opinioni diverse sui simboli e sul loro utilizzo, quindi ti chiediamo di avvicinarti a questa sezione con cuore e mente aperti.

Per coloro che non hanno mai sentito parlare di simboli prima, vi chiediamo gentilmente di leggere prima la nostra sezione FAQ intitolata [Usare i 'Simboli' nella Guarigione](#). Ciò è dovuto principalmente al fatto che, a livello di praticante, ci concentreremo principalmente sugli aspetti pratici del lavoro con i simboli in questa sezione. Abbiamo fornito una buona quantità di informazioni teoriche sui simboli e sul ruolo che svolgono nella guarigione basata sull'energia in queste pagine di FAQ.

#### ■ Introduzione agli aspetti pratici del lavoro con i simboli:

Normalmente, quando qualcuno viene presentato a questo tipo di simboli sacri, gli viene mostrato come disegnare il simbolo, impara il nome del simbolo e gli viene anche insegnata la tecnica per usare quel simbolo nella meditazione e nella guarigione.

Anche qui, a questo livello di praticante, seguiremo questo formato, ma in primo luogo è importante sottolineare che i simboli introdotti qui nella Sorcebro Energy Suite sono leggermente diversi nel modo in cui funzionano nella guarigione.

La differenza principale è che ci viene chiesto di lavorare con un numero di simboli **in una sequenza o ordine molto definito, con ogni simbolo che porta il suo unico scopo divino** ai processi di guarigione richiesti durante questi livelli.

È importante seguire le istruzioni su come e quando utilizzare i simboli. Questi insegnamenti sono stati ricevuti da noi in questo formato esatto con lo scopo specifico di purificare, guarire ed elevare le frequenze energetiche dentro di noi più vicine all'amore e alla compassione.

Ogni parte con questa fase di Malibro introduce nuovi simboli o frequenze curative e di conseguenza viene raggiunto uno scopo diverso. Ci sono anche molti problemi di guarigione che vengono portati in superficie attraverso questi insegnamenti, quindi per favore non allarmarti se senti che alcune vecchie energie vengono a galla mentre vengono ripulite dalla tua coscienza.



## ■ Una tecnica generale e di base per lavorare con i simboli in meditazione:

All'interno di questo livello, ti presenteremo alcuni nuovi simboli con cui poi lavoreremo nella nostra pratica. Ti forniremo anche tutte le informazioni necessarie per l'utilizzo di questi simboli.

Ti mostreremo come disegnare il simbolo, ti diremo il nome sacro (che ti aiuta a invocare le energie) e ti forniremo alcune istruzioni generali su dove disegnarlo / come usarlo nella tua pratica di guarigione.

In questa sezione, che è una sezione introduttiva, ti daremo ora alcuni suggerimenti utili e una guida su come potresti voler lavorare con i simboli più in generale. Questo sarà senza dubbio utile man mano che otterrai l'accesso a un numero di simboli / frequenze energetiche diversi in questi prossimi livelli.

In genere, quando lavoriamo con i simboli, normalmente disegniamo il simbolo, mentalmente o con il nostro indice/medio della nostra mano preferita, sopra l'area con cui stiamo lavorando. Una volta che abbiamo fatto questo, lo colpiamo semplicemente 3 volte mentre diciamo il nome sacro in silenzio a noi stessi.

Quindi, per esempio, se stiamo inserendo il simbolo nel nostro chakra della corona, inizieremo prima disegnando il simbolo a circa 15-30 cm sopra il chakra della corona (parte superiore della testa) e una volta disegnato, letteralmente "toccheremo" questo nel nostro campo energetico (3 volte) pronunciando il nome ogni volta che lo colpiamo, cioè dicendo il nome sacro 3 volte.

Se sei un principiante, questo metodo di disegnare fisicamente e picchiettare può essere abbastanza efficace finché non raggiungi un punto in cui ti senti a tuo agio nel fare questo processo mentalmente, cioè attraverso la meditazione.

Questo è probabilmente il metodo più comunemente insegnato per lavorare con i simboli ed è molto semplice e facile da usare:



**1. Disegna il simbolo sopra il chakra / area del corpo con cui stai lavorando (fisicamente o mentalmente).**



**2. Toccare il simbolo nel chakra / area del corpo 3 volte mentre si pronuncia il nome sacro 3 volte (fisicamente o mentalmente).**

Possiamo immaginare i simboli che si sciolgono nella nostra energia nello stesso modo in cui il burro si scioglierebbe nel pane tostato. Con il tempo possiamo iniziare a *sentire* il simbolo mentre entra nella nostra energia e possiamo anche iniziare a sentire la sua unica vibrazione divina di guarigione.

Notiamo qui che il processo di maschiatura non ha bisogno di essere un maschiatura fisica. Questo processo funziona altrettanto bene (forse anche di più) se siamo in grado di intendere o attingere "mentalmente" da questi mentre avanziamo nella nostra pratica. Sentirai rapidamente quali sono le tue preferenze quando inizi a lavorare con i simboli in una pratica regolare.

Tieni anche presente che le tue preferenze potrebbero cambiare man mano che avanzi in questo viaggio di lavoro con i simboli. Forse inizi con questa tecnica di tapping fisico per circa un mese e quando ti senti pronto, passi a un approccio più meditativo.

La chiave è solo essere amorevoli e pazienti con te stesso mentre inizi con queste pratiche. Per coloro che hanno esperienza nel lavorare con i simboli, probabilmente saprete già che ci sono molte, molte variazioni che derivano da questo tipo di tecnica di base.

### ■ **Altri modi in cui possiamo lavorare con i simboli in meditazione:**

Ora che siamo armati di una tecnica simbolica di base, possiamo forse discutere alcuni modi aggiuntivi di lavorare con questi simboli nella nostra guarigione e meditazione. Queste tecniche aggiuntive ci danno semplicemente una certa varietà con la nostra pratica e possono aiutare a invocare le energie in modo tale da sentirci più forti.

Ti suggeriamo sempre di lavorare con tecniche e pratiche che ti portano uno stato di vibrazione più alto e più beato. Quando riusciamo a sentire questi stati profondi di pace interiore, quiete ed energie piene d'amore durante la meditazione, c'è sicuramente una guarigione molto profonda che viene compiuta.

Ok, quindi in primo luogo, puoi provare a sperimentare gli aspetti del "tapping" della tecnica di base descritta sopra. Forse prova a toccare i simboli in 7 volte o 11 volte (invece di 3) come desideri. Potresti anche voler provare a toccare questi simboli molte volte (più di 11) per creare ulteriori vibrazioni curative.

Il numero 3 è spesso considerato sacro e si pensa che porti l'abbondanza di queste energie nella manifestazione fisica. Anche il numero 7 è un buon numero con cui lavorare e l'11 è considerato da molti il numero d'oro. Puoi scegliere di lavorare con questi numeri o qualsiasi loro multiplo, ma allo stesso modo. Questo potrebbe essere troppo su cui concentrarsi durante la pratica meditativa, nel qual caso potresti semplicemente desiderare di attingere continuamente al simbolo come ritieni opportuno.

Man mano che avanzi, inoltre, il processo di picchiettamento può diventare quasi come se tu stessi visualizzando o intendendo che il simbolo entri in te molte volte senza bisogno di un processo di "tappaggio" fisico o mentale. Ad esempio, diciamo che il simbolo deve essere posizionato nel Chakra del Terzo Occhio. Disegnate il simbolo, mentalmente o fisicamente e poi semplicemente immaginate, visualizzate o intendete che la vibrazione del simbolo fluisca continuamente nel vostro campo energetico.

Mentre lo fai, puoi toccare, toccare e toccare o immaginare, visualizzare e intendere fino a quando non puoi iniziare a sentire le vibrazioni che si muovono davvero attraverso il tuo Chakra del Terzo Occhio e in tutto il tuo corpo. Per alcuni minuti, forse, potresti sentire la vibrazione del simbolo mentre scorre attraverso il tuo intero campo energetico per il miglior risultato di guarigione possibile.



Allo stesso modo, potremmo anche immaginare il simbolo appena sopra il nostro terzo occhio. Piuttosto che disegnarlo, possiamo semplicemente visualizzarlo lì; forse è composto da luce bianca, che risplende splendidamente, potentemente e molto intensamente. Da qui possiamo "attaccare" questo nel nostro chakra o parte del corpo (come richiesto).

Forse desideri solo ricevere la luce direttamente dal simbolo poiché si trova in modo così iridescente sopra il tuo Terzo Occhio o Chakra della Corona. Le vibrazioni divine di guarigione stanno entrando nel tuo chakra e riempiono tutto il tuo corpo. Assicurati di mantenere fermamente nella tua mente la visualizzazione del simbolo e continua a ripetere il nome sacro per ulteriore efficacia.

Un'altra opzione potrebbe essere quella di visualizzare o intendere tanti piccoli simboli che entrano nel chakra/parte del corpo con cui stai lavorando. Devi solo aprirti e arrendersi al potere curativo del simbolo per ricevere le vibrazioni magiche dell'amore e della luce.

Oltre a questo, un altro modo per lavorare con i simboli in meditazione è semplicemente immaginare un simbolo molto grande che vibra e risplende dentro di noi. Il simbolo in questo caso può essere grande quanto diciamo tutto il tuo corpo. Mantieni la tua concentrazione meditativa focalizzata sugli aspetti visivi del simbolo mentre dici continuamente che è sacro nome.

Mentre lo facciamo, diciamo per 5 minuti, le vibrazioni energetiche possono diventare sempre più profonde per noi. Possiamo anche aggiungere qui il desiderio che il simbolo risplenda per tutti gli esseri nel mondo, nell'universo o nel cosmo come desideri.

Possiamo anche combinare insieme alcune di queste tecniche. Ad esempio, potresti lavorare con il tuo chakra della corona o con il tuo chakra del terzo occhio e disegnare e picchiettare molte volte. Dopo un po' di tempo, diciamo 3-5 minuti, potresti scoprire che ora puoi sentire le energie che iniziano a riempire il tuo corpo, a quel punto potresti desiderare di iniziare a lavorare con un grande simbolo, con l'intenzione che brilli per tutti.

Più comunemente, sono i sentimenti di resa, apertura, abbandono, gratitudine, amore, compassione e intenzione altruistica che ti aiuteranno in qualsiasi pratica basata sui simboli. Anche la visualizzazione, la concentrazione meditativa e la forza o la purezza della tua intenzione aiutano a rafforzare la nostra pratica.

Ancora una volta, ci sono molti modi diversi in cui possiamo lavorare con i simboli nella guarigione e nella meditazione e speriamo che queste parole e tecniche ispirino la tua pratica divinamente guidata a beneficio di tutti. Tutto questo fa parte del divertimento: creare e crescere in un modo che dia vita alla tua pratica. Questo spesso può essere una parte molto potente della tua pratica.

Si prega di notare che le tecniche descritte qui sono alcune delle tecniche più popolari o ampiamente insegnate. Ce ne sono anche molti altri non menzionati. Ogni persona ha la propria mente e quindi può creare le proprie tecniche uniche.

Inoltre, non abbiamo ancora trattato la guarigione basata sui simboli da una prospettiva di "guarigione degli altri", poiché per ora ci concentriamo principalmente sugli aspetti di autoguarigione della pratica. Come si dice:

**“Mentre guariamo noi stessi, guariamo anche tutti”.**



### 5. Prima parte: la pulizia di Ocresha:

La pulizia di Ocresha ci è stata portata attraverso lo spirito nel giugno 2013, da un'entità chiamata Ocresha. È un'intensa pulizia disintossicante di quattro giorni che "apre la porta alla nuova luce".

Una nota di Ocresha:

"Quando è stato svolto molto lavoro di purificazione, gli elementi dei regni superiori dell'energia fisica, emotiva e spirituale all'interno del corpo possono diventare sbilanciati. La pulizia di Ocresha aiuta a ristabilire il flusso di queste energie per riportare in equilibrio il corpo e il sistema energetico; un nuovo equilibrio, a una vibrazione più elevata. Questo è un processo perfettamente 'normale', tuttavia dovrebbe essere chiaro che con l'aumentare della vibrazione energetica, è necessaria una maggiore pulizia. Questo perché le forme di energia più pure richiedono un livello di pulizia più profondo e profondo. Deve essere amministrato un simbolo più volte al giorno attraverso il chakra del cuore, della corona e del terzo occhio.

Per aiutare con il processo durante i quattro giorni, assicurati di essere ben idratato; Rilassato e confortevole dove possibile e lontano da fonti di angoscia, panico, preoccupazione o paura, poiché queste vibrazioni possono arrestare l'efficacia della pulizia. Assicurarsi inoltre che le frequenze radio siano mantenute a distanza poiché anche queste potrebbero interferire. Consentire alle modifiche di avvenire quando sono richieste. Ascolta il tuo corpo. Evita ciò che ti fa sentire a disagio.

Il quarto simbolo porta una purificazione di nuova luce per "alleggerire il carico". I primi tre simboli sono purificazioni graduali:

1. **Harsh Cleanse:** (come un'esplosione di sabbia della tua energia)
2. **Silk Cleanse:** (riempiendo le "buche" come un primer)
3. **Restauro:** (come una mano di fondo riparatrice - uno strato di nuova energia per consentire la nuova luce nel simbolo quattro a cui aggrapparsi. Forma una base o una piattaforma per la nuova luce.)
4. **Nuova Luce:** (una purificazione di nuova luce per 'alleggerire il carico')

Evita alcol e altri stimolanti per sette giorni dall'inizio della pulizia.

Vai con la luce,"

Ocresha





## 6. Istruzioni per la pulizia di Ocresha:

Ti diamo il benvenuto a The Ocresha Cleanse. Ci sono un totale di quattro simboli da utilizzare in The Ocresha Cleanse e usiamo un simbolo al giorno per quattro giorni per completare la pulizia.

**NOTA: prima di iniziare la Sorcebro Energy Suite, assicurati di aver attivato (sbloccato) queste energie e attivazioni prima di iniziare.**

**Il processo di attivazione/sblocco è un semplice processo di 5 minuti che sblocca le energie e ti dà accesso ad esse. Una volta sbloccate le energie, significa che hai attivato tutte le energie e attivazioni di The Sorcebro Energy Suite appositamente per te.**

**Sei quindi pronto a continuare il tuo viaggio Sorcebro lavorando su questo ebook, al tuo ritmo e ricevendo le energie mentre ti senti guidato.**

**Se non hai ancora attivato/sbloccato le energie e le attivazioni Sorcebro per te stesso, puoi farlo seguendo le istruzioni a pagina III di questo ebook.**

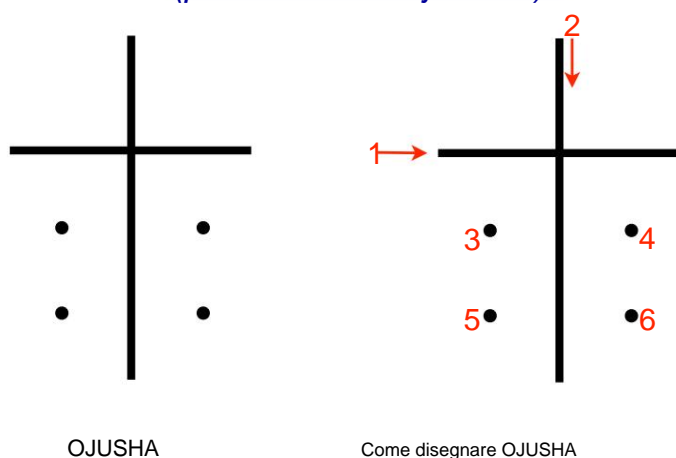


Dopo aver attivato tutte le energie di The Sorcebro Energy Suite, anche Ocresha Cleanse sarà attivato e pronto per essere ricevuto. Pertanto, si prega di inserire ciascuno dei simboli:

- Nel chakra del terzo occhio (tra gli occhi / fronte).
- Nel chakra del cuore (cuore).
- Nel chakra della corona (la sommità della testa).
- E un grande simbolo è disegnato intorno e sopra tutto il corpo.

Primo giorno: OJUSHA

(pronunciato Oh-jush-ah)



Questo viene ripetuto quante più volte possibile durante il giorno (minimo 4 - 6 volte). Poiché questo processo richiederà solo pochi minuti per essere completato ogni volta, stimiamo che la "pratica quotidiana" dovrebbe richiedere circa 20-60 minuti ogni giorno (a seconda di quante volte lavori con i simboli).

Nota: per quelli di voi che hanno preso le attivazioni Maitrijusha e Maitrijusha-Ni Master Symbol, potreste desiderare di utilizzare ora queste tecniche Master Symbol con i simboli Ocresha Cleanse.

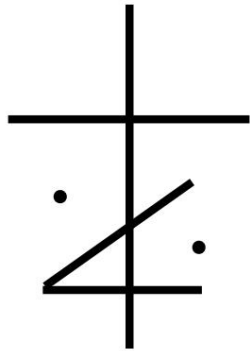


Il percorso unificato verso la luce

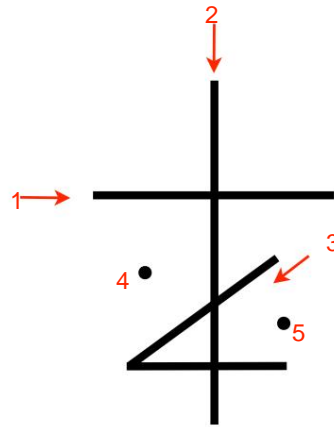
Volume 2 - La Sorcebro Energy Suite

Secondo giorno: OCRESHA

(pronunciato Oh-kree-sha)




Ocresha



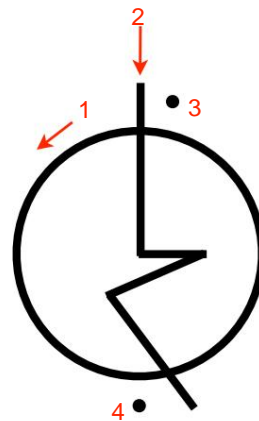
Come disegnare OCRESHA

Terzo giorno: HYASHA

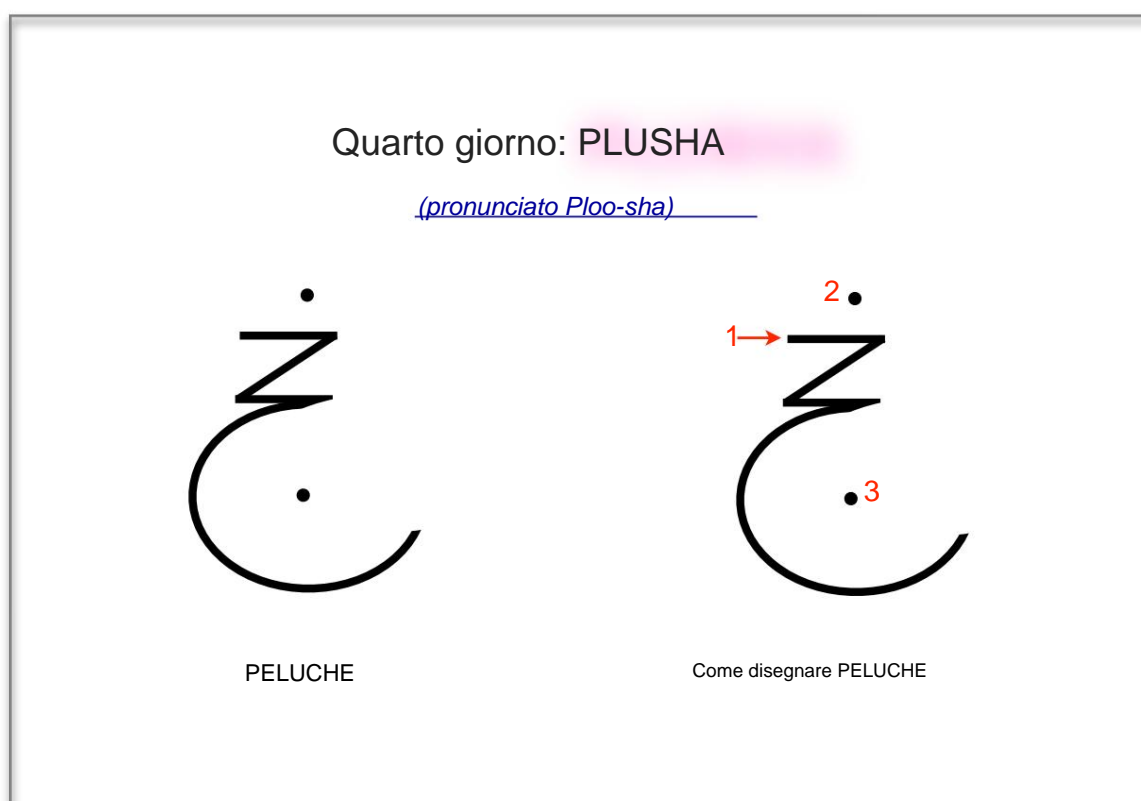
(pronunciato hy-ay-sha)



HYASHA



Come disegnare HYASHA



### 7. Un'introduzione alla purificazione:

Attraverso Sorcebro Energy Suite trasmetteremo vari tipi di informazioni di guarigione per aiutarti a progredire ulteriormente nel tuo percorso. Molte manifestazioni di guarigione possono venire in superficie mentre purghi il "vecchio" durante le tue pratiche energetiche.

Lo saprai già dai tuoi insegnamenti della Serie Celestino, tuttavia è sempre bene sapere di più su come sei in grado di riconoscere questi problemi di guarigione dentro di te, forse cosa cercare. Una volta che puoi iniziare a identificare più chiaramente questi schemi, comportamenti e sentimenti dentro di te, spesso sei in grado di affrontarli in modo molto più efficace. Ciò si traduce spesso in un modo più rapido ed efficiente di guarire e di essere armati di maggiore comprensione; alla fine c'è meno sofferenza!

Con le qualifiche di Gerry come Life Coach olistico, chiaroveggente e guaritore energetico e con il background di Marty nella guarigione meditativa, siamo ora in grado di condividere alcune informazioni in più relative a questo percorso di guarigione ed energetico mentre ci muoviamo attraverso questi insegnamenti Sorcebro.



Molto di ciò che abbiamo imparato sul nostro cammino è stato attraverso il processo della sofferenza; e speriamo che trasmettendo ciò che abbiamo imparato, trarrai vantaggio dalla nostra esperienza. Naturalmente anche il Divino è sempre all'opera; ed è con il loro aiuto che stiamo trasmettendo queste informazioni. Sono sempre al nostro fianco!

Quindi, mentre stavamo per iniziare a scrivere, il Divino ha appena spostato il nostro argomento per questa prima sessione informativa dalla resistenza alla purificazione. Quindi, sembra che stiamo iniziando con un'introduzione alla purificazione. Quale posto migliore per iniziare?! Copriremo la resistenza in un secondo momento!

## 1. Definizione di purificazione:


Internet definisce la purificazione come:

"L'atto di pulire eliminando le impurità".



Nel corso della storia ci sono state e ci sono diverse pratiche di purificazione. La purificazione è stata un concetto fondamentale utilizzato in pratiche religiose diffuse come il taoismo, l'induismo, il buddismo, l'ebraismo, il cristianesimo e l'islam. Era usato anche dagli antichi egizi.

Nelle pratiche islamiche, ci sono chiare istruzioni per la purificazione fisica prima della preghiera usando l'acqua.



Nel taoismo il respiro è usato per la purificazione.

"Un'istruzione tipica da coloro che raggiunto lo sviluppo spirituale è sbarazzarsi di ciò che è logoro o vecchio e ricevere ciò che è nuovo e fresco"

*(Hua Ching-Ni 1997:121)*




Immagine del taoismo:  
Il simbolo Yin-Yang  
Circondato dal  
8 trigrammi che  
Costituiscono  
Struttura di  
L'I Ching.


Nel buddismo, la purificazione consente la fusione di se stessi con la verità interiore, che è Buddha, l'Illuminato.

"Evitare ogni male, coltivare il bene e purificare la mente  
—questo è l'insegnamento dei Buddha"


*(Dhammapada 183)*



**Nell'induismo**, la purificazione dei sensi, e quindi della mente e dello spirito, porta a essere un mezzo trasparente della luce di Dio interiore.



**Gli antichi egizi** usavano la purificazione allo scopo di rafforzare il potere dell'intuizione. Gli occhi di Horus erano considerati un simbolo di guarigione e restauro e di coloro le cui intuizioni si sono risvegliate.



L'occhio di Horus


Dalla Bibbia provengono molti concetti di purificazione, come:

“Condurrò i ciechi per vie che non hanno conosciuto, per sentieri sconosciuti li guiderò;

Trasformerò le tenebre in luce davanti a loro  
e rendere lisci i luoghi aspri.

Queste sono le cose che farò; non li abbandonerò.

*Isaia 42.16 (Nuova versione internazionale)*



Ai fini del nostro lavoro di guarigione, definiremo semplicemente la purificazione come il processo di ritorno alla nostra vera natura divina. Che sia attraverso rituali di purificazione fisica come esercizi di respirazione o attraverso esercizi di purificazione della mente come la meditazione, l'obiettivo principale è tornare a chi siamo veramente; il nostro massimo potenziale, la nostra verità più completa e il nostro scopo più vero.

Se credi in un Dio, allora potrebbero essere al tuo centro. Se credi nell'universo, allora potrebbe essere al tuo centro. Forse sia Dio che l'universo sono al tuo centro.

**Qualunque cosa si trovi al tuo centro, il tuo nucleo più vero, viene raggiunto attraverso l'amore e la purificazione.**

## 2. Comprendere la purificazione attraverso la guarigione:

La purificazione è qualcosa che possiamo considerare dolce-amara. Da un lato, ci permette di avvicinarci alla nostra vera natura divina; l'amore infinito e la luce dell'unità di tutte le cose. Ci permette di irradiare questo amore e luce divini che è il nostro vero sé.

D'altra parte, mentre ci avviciniamo a questa amorevole frequenza di unità, ci viene anche chiesto di rilasciare molte delle nostre energie più oscure che purtroppo vivono dentro tutti noi. Quando iniziamo a rilasciare queste energie a vibrazione più densa, tendiamo a sperimentare diversi tipi di problemi temporanei mentali, emotivi o persino fisici.

Questi disturbi o problemi sono spesso presentati per aiutarci a eliminare le energie più oscure in modo più efficace. Fino ad ora ci siamo semplicemente riferiti a questo come alla crisi di guarigione e questo è qualcosa che senza dubbio ti sarà molto familiare ormai dai nostri insegnamenti finora.

La crisi di guarigione che possiamo affrontare è sempre un risultato diretto della purificazione che stiamo subendo in quel particolare momento nel tempo. La gravità della purificazione dipenderà dalle circostanze karmiche dell'individuo.

Le circostanze karmiche dell'individuo dipenderanno dalle sue azioni in questa e nelle precedenti vite e, più precisamente, saranno l'intenzione o i modelli di pensiero vibrazionali dietro le azioni precedenti che guideranno sempre la 'circostanza karmica'. In generale, più oscurità c'è dentro, più è necessaria la purificazione.



Per alcuni di voi, questo può sembrare abbastanza semplice finora ed è meraviglioso, tuttavia per molte persone che vivono in questo mondo, pochissimi si rendono conto dell'importanza della purificazione e del karma nella propria guarigione.

Attraverso questi tipi di pratiche di guarigione basate sull'energia, ci viene offerta una grande opportunità per purificarci usando le energie guidate divinamente che ora sono a nostra disposizione.

---

Possano tutti gli esseri trarre beneficio dalla fusione con la vibrazione divinamente  
**amorevole** all'interno di insegnamenti come questi.

---

### 3. Cosa aspettarsi dalle pratiche di guarigione della purificazione:

Durante gli insegnamenti di Celestino, abbiamo già accennato brevemente a ciò che ci si può aspettare da qualsiasi tipo di pratica intensamente purificante e ora che si è progredito attraverso molti di questi livelli, stiamo semplicemente aggiornando i banchi della memoria, se lo si desidera, con questa sezione sulla purificazione.

Il motivo per cui abbiamo deciso di fare questo è perché è nostra comprensione che mentre ci uniamo più strettamente con La Nuova Coscienza, la nostra purificazione diventa più evidente o forse più intensa. Ciò può essere dovuto al fatto che ora sei più consapevole dal punto di vista vibrazionale di quelle piccole cose che sembrano accadere durante i tempi di guarigione o di sintonizzazione e anche perché ti stai spostando più in alto nella vibrazione.

La regola generale da osservare qui è:

---

*Più alta è la tua vibrazione, più profondamente stai guarendo e quindi stai ricevendo un livello di purificazione sempre più profondo.*


---

Consideriamo un'analogia: diciamo che stavamo giocando a calcio nel fango e ora i nostri pantaloncini sono coperti di fango. Se dovessimo prendere i grossi pezzi di fango, potremmo forse rimuovere molto facilmente parte del fango superficiale dai pantaloncini, tuttavia dovremmo lavarli accuratamente per rimuovere le macchie rimanenti dai vestiti. Le macchie profondamente radicate possono richiedere un serio lavaggio fino a quando alla fine potrebbero essere abbastanza pulite. Per portarli a uno stato di "come nuovi", potremmo persino aver bisogno di ricorrere allo sbiancamento naturale (con un marchio ecologico ovviamente).

Le nostre energie più oscure possono essere viste come il fango. Alcune delle nostre energie negative possono essere eliminate in modo relativamente semplice con l'applicazione di un po' d'acqua, acqua qui significa le energie guidate divinamente.

Mentre puliamo il fango superficiale, potremmo aver bisogno di applicare la polvere e strofinare un po' più forte per raggiungere un livello più profondo; in questo caso, potremmo trovarci di fronte a situazioni o problemi diversi, più impegnativi, che aiutano a chiarire le energie.

Infine, dobbiamo davvero strofinare i pantaloncini; il che significa che l'universo potrebbe aver bisogno di iniziare a darci alcune situazioni più difficili / problemi di guarigione (con amore e guida divina) in modo che possiamo lasciare andare ciò di cui non abbiamo più bisogno e trovare la nostra strada verso il nostro centro divino di amore e luce.



Purificazione:  
Strofinare via  
Energie più oscure

*Anche se potrebbe non sembrare così durante la purificazione, l'universo ci aiuta sempre a liberare le nostre energie più oscure in modo che possiamo brillare più intensamente a beneficio di tutti e avvicinarci all'amore.*

---

---

Per favore, ricorda che sei *sempre* guidato divinamente durante qualsiasi tipo di problema di purificazione, quindi non c'è mai bisogno di preoccuparsi. Stai sempre andando avanti su questo sentiero verso la luce, l'amore e la comprensione.

Prendi ad esempio qualsiasi situazione normale a cui puoi pensare, diciamo che stiamo facendo la spesa settimanale. Se abbiamo bisogno di purificazione, non stupirti se la tua carta di credito improvvisamente non funziona senza motivo. Forse chiami la banca mentre sei lì sull'isola solo per sentirti dire che non ci sono problemi con la tua carta o che non possono fare nulla per te.

Ancora la tua carta non funziona.

O forse hai davvero bisogno di metterti al lavoro, sei così di fretta e devi arrivare a una riunione molto importante.

Sali in macchina e si rompe. Provi di tutto, inizia a piovere eppure non riesci a metterti al lavoro. Ti manca il tuo incontro e hai voglia di arrenderti: questo è esattamente ciò che doveva uscire da te (attraverso questa situazione).

Questi sono ottimi esempi di situazioni che si manifestano proprio per liberarci di vecchie energie indesiderate. Cose del genere succedono sempre! In ogni modo possibile!

L'universo e la mano divinamente guidata ci stanno aiutando a portare in superficie tutta quella rabbia o forse le vecchie energie di preoccupazione che vivono dentro. Forse la tristezza della nostra infanzia si sta risvegliando e hai bisogno di andare a fare un grande pianto. L'universo presenterà situazioni per aiutarti a farlo.

Qualunque sia la ragione, potresti ritrovarti in questo tipo di situazioni ancora e ancora mentre ti purifichi a livelli sempre più alti. A volte è persino ridicolo quanti muri di mattoni ti vengono messi davanti finché non crolli in un mucchio ed elimini tutte quelle energie negative.

Altre volte, ti ritroverai con alcuni disturbi fisici molto strani, inspiegabili. Un buon esempio di questo è stato con Gerry. Durante gli insegnamenti della Sorcebro Energy Suite, Gerry è stata quasi incapace di alzare le braccia sopra le spalle per più di un mese.

Dopo molti massaggi, frustrazione, fastidio e dolore, le fu finalmente mostrato (attraverso una visione intuitiva) cosa stava 'bollendo' tra le sue braccia (cioè vecchie forme pensiero che costituivano il blocco in quella zona). Quelle forme pensiero erano "Non mi piace chi sono" e "Non voglio essere me" e c'era molta resistenza a chi era destinata a diventare. Questo è stato un altro livello di guarigione in relazione all'acquisizione di più fiducia in se stessi.

Questo problema veniva ovviamente portato in superficie per la guarigione ed era un risultato diretto del lavoro di purificazione che stavamo facendo in quel momento. Le energie erano ovviamente pronte per essere guarite e questo è il modo in cui si era manifestato.

Potremmo raccontarvi molte altre storie di questa natura osservando che in alcuni casi, se qualcosa sembra non funzionare continuamente per voi, forse questo è il modo universale per dire che potreste aver bisogno di pensare a un'altra opzione per andare avanti. Qui può esserci una linea sottile tra la purificazione e gli aspetti della guida divina della pratica. **Per favore, non allarmarti se tutto questo suona familiare!**





#### 4. La bellezza della purificazione:

La purificazione è molto, molto positiva. Tutto questo è un grande segno che c'è una profonda trasformazione in atto dentro di te. Qualcosa di bello sta sbocciando, stai lentamente diventando la luce infinita e illimitata che sei e questo è il dolce nettare che arriva solo attraverso la purificazione.

Mentre ci purifichiamo, ci concediamo più spazio per portare frequenze sempre più alte di amore e luce. Mentre ti muovi attraverso questa oscurità, a volte istantaneamente, puoi sentirti molto più leggero e sollevato dal fatto che queste energie siano ora scomparse dalla tua coscienza.

Sembra che siamo tutti guidati lungo il percorso per ricordare chi siamo veramente, l'aspetto divino del nostro essere. Siamo stati riprogrammati qui attraverso queste energie per allinearci con quello dell'intero cosmo. È attraverso l'amore e la compassione dell'assistenza divina che siamo in grado di effettuare trasformazioni così intense verso il nostro centro d'amore divino.

E non dimentichiamo questo bellissimo aspetto della purificazione perché è la parte più confortante di qualsiasi pratica di guarigione. L'idea che stiamo tornando verso il nostro vero potenziale non sfruttato, il nostro amore infinito e il nostro sé pieno di luce è completamente perfetto, naturale e meraviglioso.

Ci è stato detto più e più volte che questa nuova consapevolezza sta decisamente arrivando; e prima di quanto pensiamo. Ci è stato anche detto che la Nuova Coscienza vive dentro ognuno di noi, è solo che non riusciamo ancora a vederla. Deve *svolgersi* dentro ognuno di noi uno strato alla volta.

Attraverso questa fase di transizione, veniamo lentamente e delicatamente purificati in modo da poter finalmente vedere il nostro *vero sé*; finalmente siamo portati a sperimentare la nostra essenza di amore divino e la comprensione dell'unità che desideriamo così ardentemente.

La nuova coscienza è dentro tutti noi! È la nostra vibrazione d'amore più pura e profonda; una vibrazione d'amore che risplende verso l'esterno affinché tutti possano trarne beneficio. Trasforma totalmente il modo in cui vediamo la nostra realtà percepita mentre ci avviciniamo al nostro centro divino.

Questa è la purificazione. Per diventare tutt'uno con ciò che siamo e ciò che siamo sempre stati. Per sperimentare un diverso tipo di amore e luce al di là di qualsiasi cosa abbiamo sperimentato prima.



Arrendiamoci semplicemente e apriamoci a ricevere questi doni divini con amore e gratitudine e che la nostra intenzione sia sempre quella di beneficiare tutti nel miglior modo possibile. Solo allora si può sperimentare la vera purificazione.

## 8. Commenti finali:

Congratulazioni per aver fatto questo primo passo nella Sorcebro Energy Suite ed è con grande amore e compassione che condividiamo queste energie con voi nella speranza che vi aiutino a raggiungere un altro meraviglioso livello di ascensione, crescita e armonia dentro di voi.

La parte successiva di questi insegnamenti sarà la Parte Due - La Malibro Cleanse, e questo può essere avviato dopo circa 3-5 giorni dal completamento della Ocresha Cleanse.


È intenzione di queste energie di Sorcebro beneficiare tutti gli esseri affinché siano liberi dalla sofferenza; vivere una vita di felicità, verità e pace. È con questa intenzione che ci è stato chiesto di rendere disponibili questi insegnamenti a beneficio di tutti - e che il denaro non dovrebbe essere una restrizione.

Come sempre, Love Inspiration offre tutti questi insegnamenti, energie e attivazioni liberamente e con amore per il beneficio assoluto e infinito di tutti!

Possa tu camminare sul tuo sentiero divino per purificarti e raggiungere la tua vera natura divina, con l'amore nel tuo cuore e la saggezza nella tua anima. Possano tutti gli esseri trovare il loro vero cammino, al fine di elevare la nostra coscienza collettiva e ridurre tutte le nostre sofferenze.

Possiamo tutti sapere che siamo guidati divinamente sul nostro cammino e che l' **amore** è la chiave di quel cammino.

Ama l'ispirazione e  
Fondazione Maitri





Love Inspiration

Learn • Heal • Awaken

## Il percorso unificato verso la luce

### Capitolo due: La Sorcebro Energy Suite

#### Primo livello: Malibro

##### Parte seconda: la pulizia di Malibro

###### Presentazione di Malibro Cleanse:

Ti diamo il benvenuto nella seconda parte di The Sorcebro Energy Suite mentre ci prepariamo per uno strato più profondo di pulizia, purificazione e guarigione dall'interno!

Durante The Ocresha Cleanse siamo in grado di eliminare molte energie vecchie o indesiderate dall'interno; ciò che non ci è più servito nel nostro cammino in avanti. Ed è qui, in The Malibro Cleanse, che perfezioniamo ulteriormente questo processo mentre ci muoviamo nuovamente verso una comprensione più profonda dell'amore, della compassione e della guarigione. Permetteteci di condividere con voi le informazioni che sono arrivate dalle Guide durante la Malibro Cleanse:

“Il Malibro Cleanse è un 'database sort' interno; catalogando quegli elementi e le energie di cui hai bisogno per la tua espansione spirituale - e quelli che non servono più a te o alla Nuova Coscienza. Le nuove energie nella prima fase sono i cambiamenti più severi con un'iniezione di accresciuta coscienza d'amore che dà inizio al processo di catalogazione e successiva eliminazione dei dati 'archiviati'.



La fase due consente l'espansione delle energie d'amore ora che c'è "spazio" dopo l'eliminazione della fase uno.

La fase tre imposta le nuove energie nel corpo aurico cementando le nuove comprensioni.

La Fase Quattro apre ed espande la nuova comprensione dell'energia d'amore nella crescita quadridimensionale (cioè dove potete applicare pienamente la vostra solida comprensione).

Nella prima parte, The Ocresha Cleanse ha ripulito tutte le energie guarite - per ripulire il sistema prima di iniziare il nuovo percorso verso l'alto. Il Malibro Cleanse segue aggiungendo un nuovo filtro "ordina e scarta" più alto, se lo desideri.

Sei costantemente raffinato!

Ci auguriamo che questo continuo processo di raffinamento vi piaccia!

## Ingredienti:

Contenuti	Pagine
Presentazione di Malibro Cleanse	22
1. Schema della pulizia di Malibro	23
2. Istruzioni per l'uso di Malibro Cleanse	25
3. Simboli	25
4. Informazioni sulla guarigione: limitare le convinzioni fondamentali	28
5. Commenti finali	31



## 1. Schema della pulizia di Malibro:

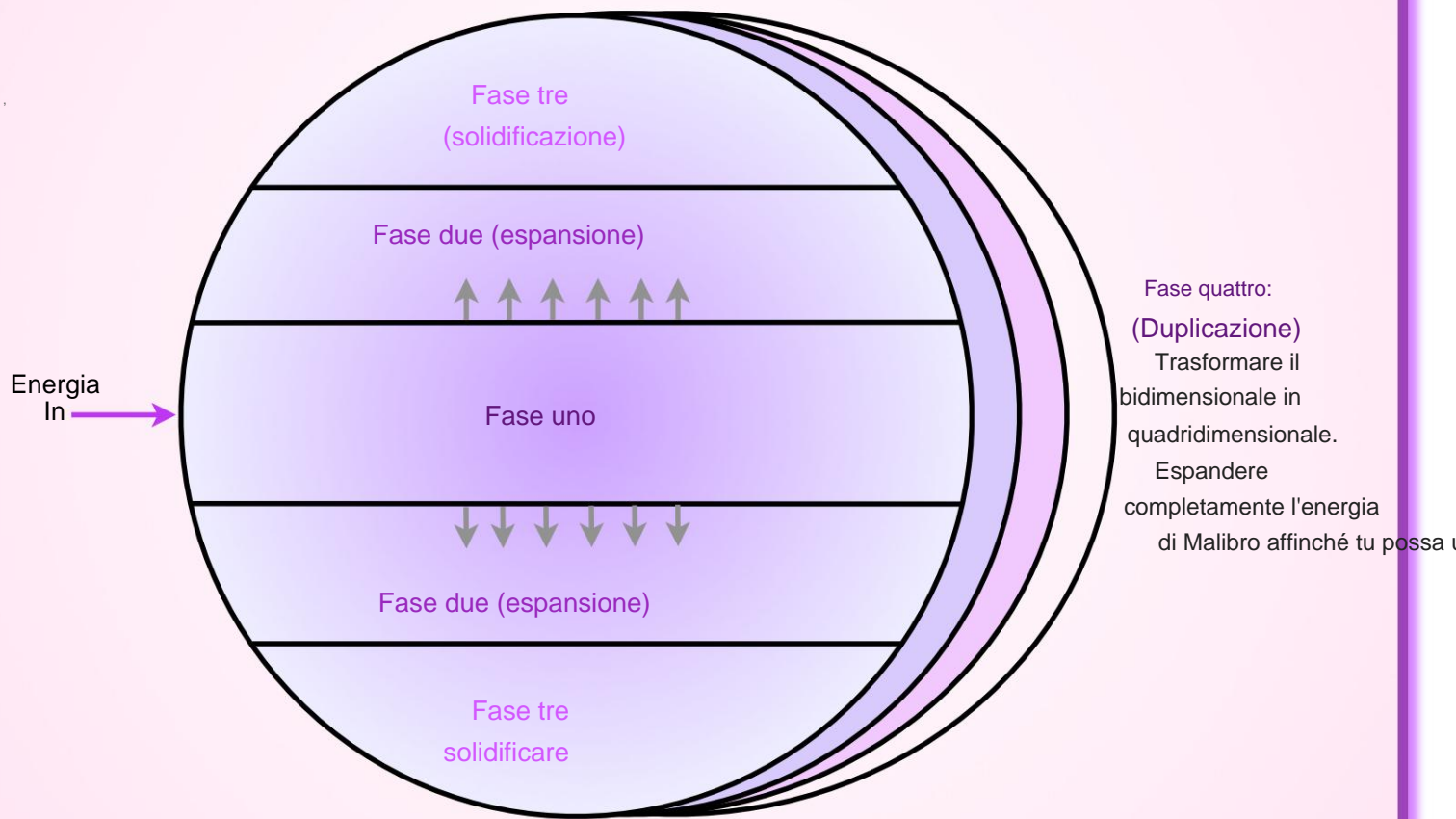
Il Malibro Cleanse è molto simile a quello di The Ocresha Cleanse in quanto stiamo usando i simboli e le loro frequenze energetiche guidate divinamente per aiutarci a purificare e ripulire più delle nostre energie vecchie o più oscure da dentro di noi.

Di conseguenza, ci saranno probabilmente più problemi di guarigione su cui lavorare e da rilasciare/lasciare andare in un processo di cui forse ora stai iniziando a diventare più consapevole mentre ti muovi attraverso questi ultimi mesi di insegnamenti.

Il Malibro Cleanse può essere assunto 4-5 giorni dopo aver completato The Ocresha Cleanse e, come forse già saprai, questi tempi consentono una sufficiente pulizia e guarigione da dentro di noi. La pulizia contiene quattro fasi, ciascuna delle quali dura un giorno. In totale, The Malibro Cleanse è terminato entro 4 giorni.

Il diagramma qui sotto è una rappresentazione delle quattro fasi di The Malibro Cleanse, come riportato dalle Guide.

Struttura schematica dei quattro  
Fasi Del Malibro Cleanse



Fase quattro:  
(Duplicazione)  
Trasformare il bidimensionale in quadridimensionale. Espandere completamente l'energia di Malibro affinché tu possa

Nella Fase Uno, le energie dei simboli fluiscono nel nostro sistema energetico e iniziano il processo di Malibro Cleanse eliminando le vecchie energie. Con l'uso continuato dei simboli nella Fase Due le nostre energie d'amore si espandono (ora che c'è 'spazio' dalla purificazione della prima fase). La Fase Tre quindi cementa o solidifica le nuove energie e le nuove comprensioni all'interno della nostra energia. E la Fase Quattro prende tutta la crescita e la comprensione dalle prime tre fasi e le espande completamente tutte in modo che possiamo applicarle e usarle nella vita di tutti i giorni.

Mentre lavori con le tecniche delineate in questo ebook, lavorerai in modo molto naturale attraverso queste fasi, quindi non è necessario fare fisicamente altro oltre a quanto descritto qui.

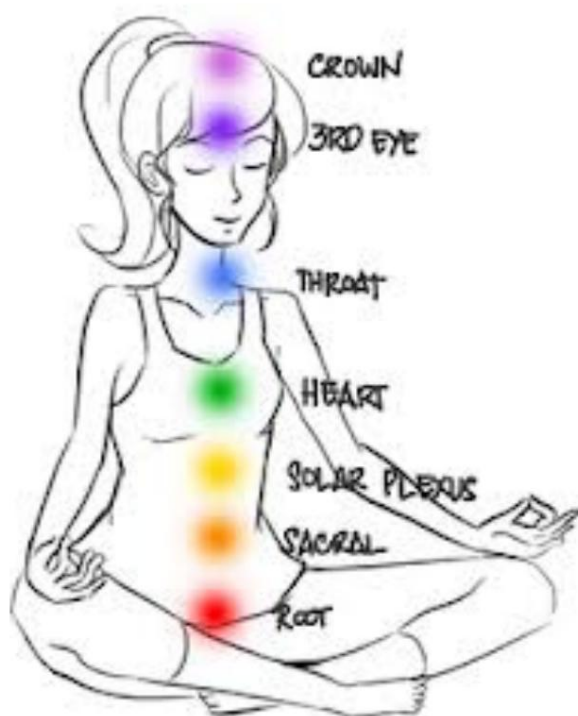
Naturalmente, quando lavori con qualsiasi tipo di guarigione, simboli o energia guidata divinamente, è sempre una buona idea essere il più aperti e possibile e arrendersi alle vibrazioni immensamente amevoli che provengono da questi simboli profondamente purificanti.

.....  
 Ci auguriamo che tu possa goderti questa purificazione. Maggio queste energie ti aiutano a portare chiarezza, amore e tutti  
 e molta felicità nella tua vita - possiamo noi sperimentano questo!

## 2. Istruzioni per l'uso di Malibro Cleanse:

Per completare The Malibro Cleanse, ci vengono dati quattro simboli con cui lavorare. Ciascuno di questi simboli deve essere posizionato o proiettato nei chakra del cuore e della corona quattro volte al giorno, per un totale di quattro giorni.

**PROMEMORIA IMPORTANTE:** quando hai attivato le energie per questo ebook (a pagina III), questo ha attivato tutte le energie e le attivazioni per l'intero ebook. Pertanto, puoi semplicemente seguire le seguenti istruzioni per ricevere queste energie con amore!



Per completare la Malibro Cleanse, dovrai semplicemente disegnare ciascuno dei simboli insieme, cioè uno accanto all'altro, e poi mettere questa "stringa" di simboli (energie) nei Chakra della Corona e del Cuore.

Potresti voler disegnare i simboli prima vicino al tuo Chakra della Corona e immaginare una corda o una linea che unisce ciascuno dei simboli insieme. Quando sei pronto, puoi semplicemente proiettare o attingere a questa serie di simboli ed energie nel tuo chakra della corona. Puoi quindi seguire lo stesso processo per il tuo chakra del cuore.

Ci sono anche altri modi per proiettare questi simboli nella nostra corona e nel chakra del cuore, notando che è sempre la nostra intenzione la cosa più importante. Ad esempio, potresti desiderare di disegnare mentalmente questi simboli sopra la parte superiore della tua corona o Chakra del cuore e inserirli mentalmente nel tuo chakra mentre intendi che queste frequenze vengano ricevute collettivamente dalla tua energia.

L'intenzione è re!

Qualunque processo tu segua (e puoi mescolarlo se lo desideri), deve essere ripetuto quattro volte al giorno per un totale di quattro giorni, cioè ricevendo queste frequenze 16 volte in un periodo di quattro giorni.

Sembra che questi quattro simboli, quando invocati insieme, aprano quello che sembra un portale, come attraversare un nuovo passaggio. Come dicevano le guide *"i simboli sono usati insieme per rimuovere 'vecchi elementi', modelli di pensiero, comportamenti abituali, routine e blocchi ricorrenti per portarvi a una maggiore consapevolezza della Nuova Coscienza. Mettere i simboli nella corona allarga la coscienza."*

*Nota: se hai seguito anche gli insegnamenti dei Simboli del Livello Master Maitrijusha e Maitrijusha-Ni, potresti anche voler combinare i simboli di Malibro Cleanse in Maitrijusha e proiettare invece questa energia combinata nei Chakra della Corona e del Cuore. Queste frequenze funzionano molto bene insieme e possono persino migliorare la pratica di Malibro Cleanse consolidando l'energia dei quattro simboli.*

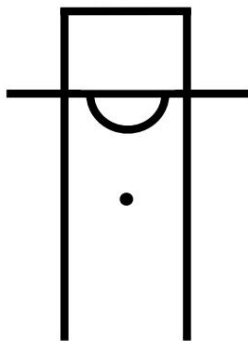


## 3. Simboli:

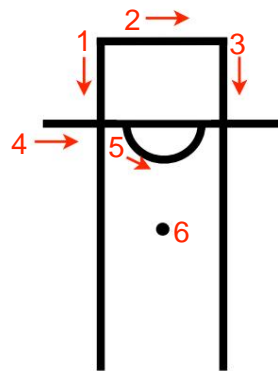
Permetteteci ora di presentarvi i simboli di The Malibro Cleanse notando che ogni diagramma di simboli qui sotto mostra anche *come* disegnare il simbolo. Potresti anche ricordare che abbiamo fornito alcune buone informazioni introduttive sul disegno dei simboli nelle tue informazioni di Livello Uno, quindi sentiti libero di rileggere questo se ritieni che possa trarne beneficio. Che tu possa godere di queste energie beatamente purificanti di Malibro Cleanse!

## I. INDIGRO

(pronunciato in - dih - gro)




INDIGRO



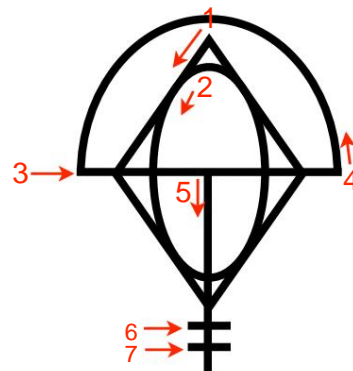
Come disegnare INDIGRO

## II. BURO

(pronunciato Byur - ro)



BURO




Come disegnare BURO

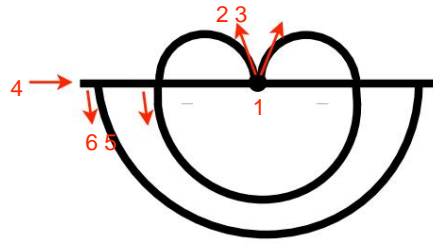


### III. IUMBRO

*(pronunciato I - um - fratello)*



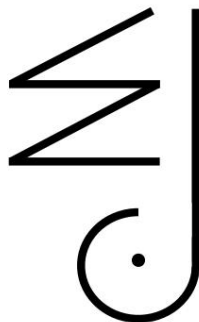
IUMBRO



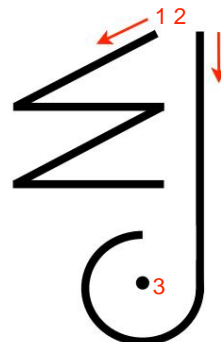
Come disegnare IUMBRO

### IV. PALATIO

*(Pronunciato Pal - lay - shee - oh)*



PALATIO



Come disegnare PALATIO

#### 4. Informazioni sulla guarigione: limitare le convinzioni fondamentali:

Durante l'ultima purificazione, abbiamo parlato della pratica della purificazione e di come il processo di guarigione può portare le cose in superficie per purificarci sempre di più mentre avanziamo verso l'amore e la luce.

Una delle cose in cui queste energie possono aiutarci sono alcuni dei nostri schemi ripetitivi che sono causati o basati sulle nostre 'convinzioni fondamentali limitanti'. Ogni volta che fai la pratica del simbolo Malibro Cleanse (o qualsiasi altro lavoro di guarigione energetica) e metti i simboli nella tua energia, potresti iniziare a sperimentare alcuni cambiamenti nella tua energia. Ciò che può anche accadere è che alcuni dei vecchi elementi, modelli di pensiero, comportamenti abituali, routine e blocchi ricorrenti possano iniziare a venire a galla per essere eliminati e quindi guariti.

Questi possono manifestarsi in molti modi diversi fisicamente o emotivamente e talvolta in modo molto sottile. Spesso è una buona idea tenere d'occhio qualsiasi cosa venga a galla in modo da poter essere più coscientemente consapevole di ciò che sta accadendo, al fine di farsi strada attraverso il processo di guarigione in modo più semplice ed efficace.

Esempi di purificazione energetica che causano manifestazioni fisiche possono essere cose come:

- \* brufoli
- \* eruzione cutanea
- \* diarrea
- \* dolori, dolori
- \* stanchezza

Esempi di purga energetica che causano manifestazioni emotive possono essere cose come:

- \* improvvisi scoppi di rabbia o rabbia
- \* pianto
- \* la sensazione di voler rinunciare alla
- \* depressione
- \* sentirsi smarriti



Tutti questi sintomi hanno una "causa energetica" dietro di loro e sfortunatamente, il modo in cui il tuo corpo elimina queste vecchie energie indesiderate è spesso quello di riviverle. Un buon modo per pensare a questi sintomi è dire a te stesso: "bene, qualcosa si sta muovendo!" piuttosto che "Oh mio Dio, cosa sta succedendo? È terribile!".

Ciò influirà notevolmente sulla tua sofferenza generale se comprendi un po' quello che sta accadendo e puoi quindi provare a mantenere una svolta positiva sulle cose.

Un altro modo per aiutare a ridurre la sofferenza del **percorso di guarigione emotiva** è capire un po' come limitare le convinzioni fondamentali. Una buona introduzione a questo è l'esempio di guarigione che accadde a Gerry dopo aver eseguito per la prima volta su se stessa la pratica del simbolo Malibro Cleanse.

Pochi minuti dopo aver iniziato la pratica dei simboli, Gerry ha ricordato di essere stata morsa da un cane quando aveva circa 7 anni. All'inizio, questo sembrava un ricordo semplice e casuale, uno che non ricordava da molti anni. Ma dopo aver sentito l'energia di questo ricordo; e permettendo a se stessa di riviverla, venne a galla qualcosa di molto interessante.

Gerry ha scoperto che questa è stata una delle prime volte in cui ha sperimentato che il mondo la "mordeva". Questa era la prima volta che ricordava di sentirsi insicura al mondo. Era come se la sua bolla di sicurezza scoppiasse.

Questo semplice ricordo, provocato dalla purificazione, ha avuto un effetto piuttosto profondo portando in superficie la convinzione "Non sono al sicuro nel mondo" per la guarigione. Nel life coaching olistico, parliamo di convinzioni come questa, come delle nostre **convinzioni fondamentali limitanti**.

Le convinzioni fondamentali limitanti provengono dalle nostre paure e ferite all'inizio della vita e anche, in alcuni casi, da esperienze di vita passate. Creano una risposta di sopravvivenza condizionata; in quanto se sono stato ferito una volta, potrei essere ferito di nuovo. Pertanto, ogni esperienza che abbiamo nella vita viene inconsciamente filtrata attraverso tutte queste convinzioni fondamentali limitanti per aiutarci a prevenire di essere nuovamente "feriti".

Esempi di convinzioni fondamentali limitanti sono:

- Non sono amato
- non sono degno
- Non sono ascoltato
- Non sono al sicuro
- Non sono abbastanza bravo

Potresti pensare a queste convinzioni fondamentali limitanti come filtri o lenti attraverso cui vediamo e sperimentiamo il mondo. **Assolutamente tutto** ciò che facciamo, vediamo, ascoltiamo e sentiamo nella vita viene sperimentato attraverso questi filtri. E le nostre reazioni alla vita si basano su quale credenza o credenze fondamentali stiamo sperimentando in concomitanza con l'esperienza. Naturalmente ci sono anche convinzioni di base positive, tuttavia il seguente detto sembra applicarsi qui:

"I nostri ricordi sono velcro per  
esperienze dolorose e teflon  
per quelli piacevoli!"





Quindi, per quanto riguarda la guarigione e la purificazione dell'energia che avviene quando prendiamo queste attivazioni, se sei in grado di identificare eventuali convinzioni fondamentali limitanti che emergono in superficie, allora sei sulla buona strada per guarirle.

Una volta che sei consapevole di una convinzione fondamentale limitante, allora ci sono molti modi per guarirla - ricordando ovviamente che la guarigione avviene a strati, quindi è improbabile che guarirai l'intero problema in una sola seduta. Ma come dice il proverbio "Come si costruisce una casa? Un mattone alla volta!"

#### Alcuni modi per guarire le convinzioni fondamentali limitanti sono:

- uso continuato della pratica dei simboli
- ulteriori sintonizzazioni
- meditando sulla fede
- esercizi di respirazione, in particolare "respirazione connessa"
- una sessione di guarigione energetica e/o un life coaching olistico
- altre terapie curative come terapia del suono con campane tibetane, massaggi, riflessologia, essenze floreali di Bach, aromaterapia, yoga, yoga della risata ecc.
- affermazioni (trasforma la tua convinzione limitante in una positiva): ad esempio *"non sono abbastanza bravo"* diventa *"sono abbastanza bravo!"*.

Inoltre, se sei in grado di guarire queste convinzioni fondamentali limitanti rimuovendo la paura e/o il dolore, più amore entra automaticamente in quello spazio e poi vedi il mondo senza quella precedente distorsione. Niente più filtri antidolorifici o lenti antidolorifiche, solo puro amore!

L'intero scopo della guarigione basata sull'energia è di aiutarci a guarire per portare più amore nella nostra vita. Lavorando con energie guidate divinamente, ci stiamo concentrando sull'apertura per ricevere il loro amore e la loro luce in modo che tutte queste convinzioni, problemi e blocchi energetici possano essere liberati verso l'amore e la luce.

Qualunque sia il problema che stiamo affrontando, che si tratti di una condizione fisica, un disturbo mentale o una disfunzione spirituale, tutti possono essere guariti attraverso l'amore. Una volta che hai una comprensione di base delle convinzioni fondamentali limitanti, quella comprensione può aiutarti a ridurre la sofferenza di qualsiasi fase di guarigione emotiva rilevante e, a lungo termine, portarti verso una vita più piena d'amore e felice.



## 5. Commenti finali:

Mentre il tuo percorso di ascensione continua a svolgersi, speriamo che ti trovi più energeticamente "raffinato" e ti muovi verso una coscienza più piena d'amore. Speriamo anche che vi stiate muovendo attraverso queste energie di guarigione basate sull'ascensione senza sforzo e senza alcuna sofferenza!

Naturalmente, quelli di noi che hanno attraversato questo tipo di viaggio di guarigione possono quindi avere una maggiore capacità di aiutare gli altri che potrebbero trovarsi in una situazione simile. Questo è un dono veramente sincero e prezioso ed è anche una parte del nostro percorso verso il raffinamento del nostro amore e compassione per gli altri.

Andando avanti in The Sorcebro Energy Suite, ora guardiamo al completamento della Parte Terza - The Fortification Suite. La suite di fortificazione può essere avviata dopo 1-2 giorni dal completamento di The Malibro Cleanse.



Vai avanti e usa la tua comprensione per aiutare tutti gli esseri a essere liberi dalla sofferenza.

Te stesso incluso! Possa la nuova consapevolezza dell'amore travolgerti e attraversarti e possa portare amore a tutti gli esseri che lo meritano così disperatamente.

Ama l'ispirazione e  
Fondazione Maitri





Love Inspiration

Learn • Heal • Awaken

## Il percorso unificato verso la luce

### Capitolo due: La Sorcebro Energy Suite

#### Primo livello: Malibro

#### Parte terza: La suite di fortificazione

##### Presentazione di "The Fortification Suite":

Benvenuti al livello successivo della Sorcebro Energy Suite - Parte terza - The Fortification Suite. Ci auguriamo che tu abbia apprezzato la tua giornata di riposo e per introdurre queste bellissime nuove energie, ecco cosa hanno detto le guide su questo nuovo livello:

"La suite di fortificazione è un periodo intensivo di test sui confini, crollo delle convinzioni, intenso rimodellamento, rimodellamento e reintegrazione con la forma più vera del sé. Fino ad ora, sono state poste barriere (egoiche) che vi impedivano di vedere la vostra completezza, la vostra completa vera natura o vero sé.

Non allarmarti perché questo è uno sviluppo graduale!

Il periodo di fortificazione richiede 3 giorni e 3 notti per essere completato. (Inizia un giorno, finisci la mattina della terza notte dopo). È importante che vi sia una pausa di 24 ore prima di iniziare (questo livello) per consentire al campo energetico di stabilizzarsi un po'.

Altrimenti potrebbe essere troppo volatile per affrontare i prossimi cambiamenti.

Durante il periodo di fortificazione subirai molti cambiamenti, molte esperienze di germogliamento, ma questo è ovviamente per il tuo massimo bene. A volte dobbiamo ridurre l'opportunità di germogliare per ottenere piuttosto una nuova crescita. Allo stesso modo in cui si tolgono piccoli frutti da un minuscolo albero.

L'albero ha bisogno di crescere ulteriormente prima di sostenere frutti più grandi e maturi.

Nel periodo di fortificazione ti verranno dati tre simboli con cui lavorare. Questi non sono come i simboli che avete visto prima in quanto fortificano i simboli energetici; non portano molta energia **come** altri simboli, tendono ad espandere e concretizzare le energie che sono già in atto "spingendole un po'". Come si fortifica qualcosa? Costruendo un

sistema robusto attorno ad esso, come costruire un muro di pietra attorno a un castello.

I tre simboli provengono dalla galassia Exanon, una riforma Bootion 124G. Queste parole sono di scarso valore per la tua comprensione,

tuttavia crediamo che sia "bello", come dici tu, avere ulteriori informazioni".



## Contenuti:

Contenuto	Pagina
Presentazione di "The Fortification Suite"	32
1. Schema della suite di fortificazione	33
2. Istruzioni per l'uso di Fortification Suite	34
3. Simboli	34
4. Informazioni sulla guarigione: resistenza	36
5. Commenti finali	42



## 1. Schema della suite di fortificazione:

Come abbiamo appena letto, The Fortification Suite può essere avviato 24-48 ore dopo la fine di The Malibro Cleanse ed è un modo per fortificare le nostre energie in modo da poter crescere e sbocciare ulteriormente sul nostro percorso in avanti.

Ciò significa che c'è almeno un giorno "libero" tra la seconda e la terza parte di questa serie. Come hanno spiegato le guide, questo tempo è necessario per consentire al campo energetico di assestarsi un po', altrimenti potrebbe essere troppo volatile per affrontare i prossimi cambiamenti nella nostra vibrazione mentre attraversiamo questa fase fortificante.

La Fortification Suite dura tre giorni e tre notti e ci sono tre nuovi simboli da apprendere e con cui lavorare nei prossimi giorni. Proprio come nelle nostre altre purificazioni, qui ci viene chiesto di usare questi nuovi simboli per aiutarci a fortificare o rafforzare le nostre energie in modo da poter sostenere "frutti più grandi e più maturi".

Potresti provare sensazioni diverse mentre lavori con questi nuovi simboli poiché stanno fortificando le energie piuttosto che portare le energie nella nostra coscienza come hanno detto.

**Che tu possa godere di questo rafforzamento e Maggio questo ti porta a una situazione più stabile e solida  
fondamento per le frequenze più alte di amore e compassione.**





## 2. Istruzioni per l'utilizzo di Fortification Suite:

Benvenuti a The Fortification Suite. Per cominciare, condividiamo ora le informazioni emerse dalle guide:

**"La fortificazione è un processo di 'costruzione', da qui l'esigenza di costruire le energie simboliche."**

Ed è proprio questo il modo in cui lavoriamo con questi nuovi simboli. I simboli devono essere usati per "costruire le energie dei simboli" come descritto di seguito:

- **Il primo giorno**, posiziona il simbolo 1 (Fryon) nel chakra della corona sei volte durante il giorno, per 2 minuti ogni volta.
- **Il secondo giorno**, posiziona il simbolo 1 (Fryon) nel chakra della corona per 90 secondi. Quindi posiziona il Simbolo 2 (Bleon) nel Chakra della Corona per 90 secondi. Ripeti questo processo sei volte durante il giorno.
- **Il terzo giorno**, posiziona il simbolo 1 (Fryon) nel chakra della corona per 60 secondi. Quindi posiziona il Simbolo 2 (Bleon) nel Chakra della Corona per 60 secondi. Quindi posiziona il Simbolo 3 (Areon) nel Chakra della Corona per 60 secondi. Ripeti questo processo sei volte durante il giorno.

*(Nota che sei volte durante il giorno significa una volta al mattino, forse quando ti svegli per la prima volta, una volta la sera, forse quando vai a letto, e altre quattro volte durante il giorno tra questi orari).*

---

**PROMEMORIA IMPORTANTE:** quando hai attivato le energie per questo ebook (a pagina III), questo ha attivato tutte le energie e le attivazioni per l'intero ebook. Pertanto, puoi semplicemente seguire le seguenti istruzioni per ricevere queste energie con amore!

---

Lavorando regolarmente con questi simboli durante i 3 giorni e le 3 notti, siamo essenzialmente in grado di fortificare sufficientemente il nostro campo energetico in modo da poterci muovere verso il passaggio successivo della Sorcebro Energy Suite, quello della 'preservazione'.

## 3. Simboli:

I tre simboli con cui si lavora in The Fortification Suite sono:

- I. Fryon (*pronunciato Fry-on*)
- II. Bleon (*pronunciato Blee-on*)
- III. Areon (*pronunciato Ahr - ree - on*)



Ciascuno dei tre simboli ha un "modello sincronizzato di rientro". Anche se non siamo esattamente sicuri di cosa questo significhi, al momento del primo disegno dei simboli è stato notato che c'è un aumento del numero di punti e/o cerchi in ciascuno dei tre simboli. Crediamo che questo sia ciò a cui potrebbero riferirsi come il processo di "costruzione" - costruire le energie rappresentate dai punti/cerchi. Per esempio:

- Il simbolo 1 (Fryon) ha 3 punti (3)
- Il simbolo 2 (Bleon) ha 5 punti e tre cerchi (5)
- Il simbolo 3 (Areon) ha 7 cerchi, il cerchio centrale è il punto (7)

La sequenza (3), (5), (7) può essere rappresentativa del processo di "costruzione".

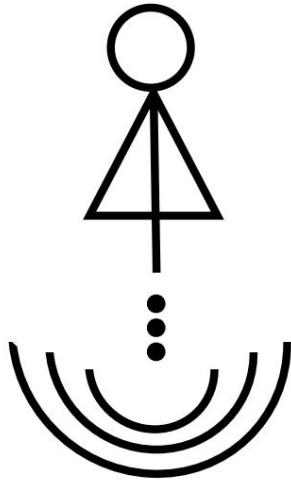
---

Il percorso unificato verso la luce

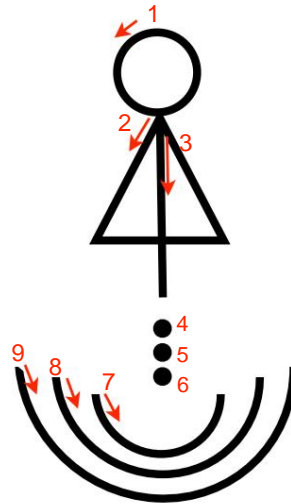
Volume 2 - La Sorcebro Energy Suite

I. Fryon

(Pronunciato libero - su)



FRYON



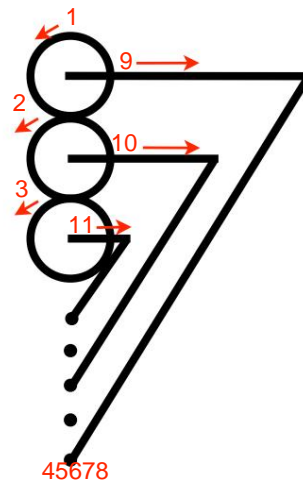
Come disegnare FRYON

II. Bleón

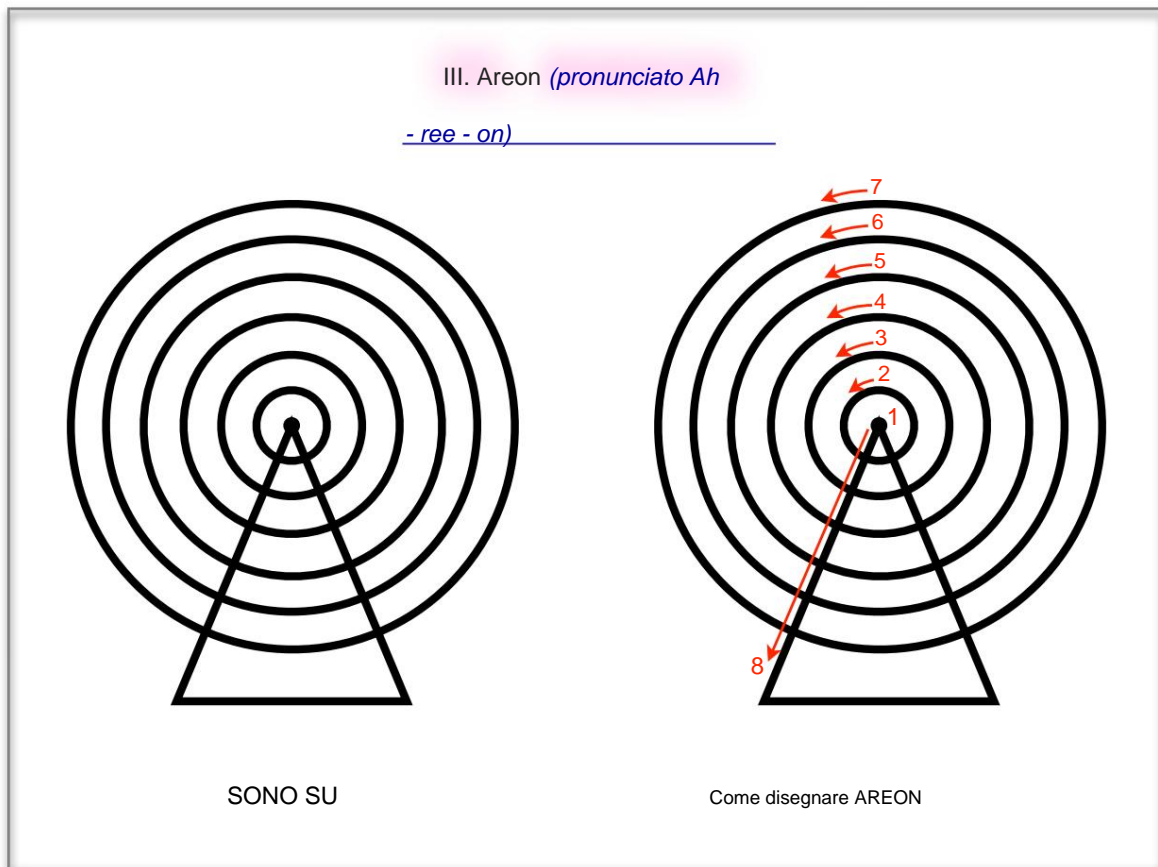
(Pronunciato Blee-on)



BLEONE



Come disegnare BLEON



#### 4. Informazioni sulla guarigione: Resistenza:

Nell'ultimo livello, abbiamo parlato delle convinzioni fondamentali limitanti e di come possono essere portate in superficie attraverso il nostro lavoro di guarigione energetica. Ci auguriamo che tu abbia avuto qualche possibilità di sviluppare ulteriormente la tua comprensione di queste convinzioni durante la tua guarigione di Livello Due e che tu sia stato in grado di identificare alcuni schemi di queste convinzioni che sono state portate in superficie.

In caso contrario, non preoccuparti; ti verrà sicuramente offerta un'altra opportunità! L'universo è molto *gentile* nell'offrirci i nostri insegnamenti più e più volte finché non impariamo.

Se hai avuto la possibilità di allora è fantastico! Sentiti anche libero di continuare il tuo lavoro personale per superare queste convinzioni limitanti, perché spesso riaffioreranno alcune (o molte) volte prima di essere completamente guarite. E l'universo (*gentilmente!*) ti metterà alla prova per assicurarti di aver guarito bene e veramente quella convinzione!



Ora passiamo a un altro 'schema' che può essere portato in superficie anche attraverso il nostro lavoro di guarigione energetica: **la resistenza** e il **ciclo di resistenza**.



La resistenza è ciò che accade quando interrompiamo il richiamo del nostro vero percorso, il nostro vero sé e la nostra intera unità con l'universo. Ed è l'ego che mette in gioco questa resistenza.

Quando veniamo da una base di ego, invece che dall'amore, il nostro percorso può essere distorto o alterato. È questa alterazione che viene dall'ego, che è la nostra resistenza.

Più semplicemente, la resistenza è ciò che accade quando non vogliamo fare qualcosa. Come quando ci viene chiesto di portare fuori la spazzatura o di pulire il bagno o di diserbare il giardino! È il nostro ego che dice: "no, non voglio farlo".

Ebbene, nella guarigione, possiamo avere resistenza a livello subconscio, cioè resistenza di cui non siamo consapevolmente consapevoli. E se continua a salire, può manifestarsi in modi come:

## 1. Emozioni:

Per esempio:

- \* confusione
- \* sentirsi
- \* smarriti un disagio di fondo ma non sapere perché
- \* emozioni di
- \* infelicità, come rabbia, tristezza, sconforto



E, se lasciamo la resistenza sottostante abbastanza a lungo, può anche manifestarsi *ulteriormente* nei sintomi **fisici**. Come ogni malattia o malattia:

"Ciò che è prima nella mente è poi nel corpo"

## 2. Sintomi fisici:

Per esempio:

- \* dolori
- \* dolori
- \* rigidità
- \* mal di testa
- \* stipsi

E, inoltre, più indicatori di resistenza sono attraverso segni di meccanismi di fuga e dipendenze. Questi sono modi per noi di sfuggire alla nostra realtà in modo da non dover *sentire* o *sperimentare* ciò che sta realmente accadendo - e quindi purtroppo evitiamo anche di guarire il problema.



## 3. Meccanismi di fuga e dipendenze:

Per esempio:

- \* mangiare
- \* bere droghe
- \* per il gioco
- \* d'azzardo
- \* cattiva condotta sessuale
- \* autolesionismo
- \* lavoro eccessivo

Per quanto riguarda il tuo lavoro di guarigione, esaminiamo ciascuna di queste resistenze in modo più dettagliato. La tua guarigione porterà in superficie alcune di queste resistenze e se sei in grado di individuare le tue stesse resistenze nella tua vita, allora sarai di nuovo ulteriormente in grado di guarirle. Come abbiamo detto nel livello precedente:



**'La consapevolezza è tre quarti del viaggio'.**

Perché come puoi aggiustare qualcosa se non ne sei consapevole?!

## 1. Emozioni:

Nel nostro viaggio emotivo attraverso la vita, abbiamo molte resistenze che possono emergere per impedirci di percorrere il nostro vero cammino. Queste resistenze sono solitamente radicate dall'infanzia o da vite passate proprio come lo erano le convinzioni fondamentali limitanti.

Il modo più semplice per individuare le nostre resistenze emotive è cercare quello che chiamiamo il nostro "**ciclo di resistenza**".

Questo è qualcosa che sarà completamente unico per ogni persona, ma di solito è una serie di emozioni che si susseguono, sempre nello stesso ordine, che si manifestano quando resistiamo a qualcosa.

Diamo un'occhiata all'esempio del ciclo di resistenza di

Gerry: quando le viene chiesto di fare qualcosa che in realtà non vuole fare [perché ha paura delle conseguenze - (nota la convinzione di base limitante che sta spuntando lì!], allora questo è il suo ciclo abituale:

Un ciclo di resistenza può durare pochi minuti o pochi giorni o addirittura settimane e mesi, a seconda di quanto sia grave la tua resistenza! (E quanto sono buone le tue dipendenze o i tuoi meccanismi di fuga). E potresti passare attraverso un solo ciclo, o attraverso di esso venti volte prima che finalmente....

# Resistenza



.....dopo tutto quel resistere e soffrire.....

.....hai la motivazione per fare quello che devi fare e rompi il ciclo di resistenza.



Quindi, una delle cose migliori che puoi fare nel tuo viaggio di guarigione è identificare il tuo ciclo di resistenza. Potrebbe volerci del tempo, ma quando lo avrai capito, è un ottimo modo per aiutarti a ridurre tutta quella sofferenza causata dalla resistenza.

Non appena Gerry si trova nel suo ciclo di resistenza, cerca di andare alla causa principale e vedere a cosa sta resistendo. Quindi, cerca semplicemente di stringere i denti e farlo... eliminando tutta quella resistenza e sofferenza. Più facile a dirsi che a farsi, e lei non è ancora una maestra in questo... ma ne è consapevole!

## E la consapevolezza è potere curativo!

Quindi, la prossima volta che sei innescato da una resistenza emotiva (e ne sei consapevole), prendi carta e penna e prova a scrivere quali sentimenti stai provando. Quindi la prossima volta che succede, rivedi l'elenco e vedi se è corretto. Fallo più e più volte finché non hai risolto il tuo ciclo di resistenza.

Potresti anche voler scrivere cosa ha innescato la resistenza, se ne sei consapevole. Perché alla base di ogni resistenza ci sarà una credenza centrale limitante. Sospiro! Un'altra cosa di cui essere consapevoli e da curare!

E infine, non picchiarti per aver resistito! Sebbene tu possa essere consapevole del tuo ciclo di resistenza, è ancora estremamente difficile cambiare una vita di schemi e le convinzioni fondamentali sottostanti che potrebbero causare quella resistenza. Datti un po' di tregua e apporta piccoli cambiamenti dove puoi. Ogni piccola cosa fa molta strada! Buona fortuna!

### 2. Sintomi fisici:

I sintomi fisici possono essere un indicatore molto chiaro di una resistenza all'interno del tuo sistema energetico. Naturalmente possono anche essere altre forme di manifestazioni energetiche, ma se riesci a individuare anche solo alcuni dei tuoi sintomi fisici che sono innescati dalla resistenza, ti aiuterà molto ad alleviare la tua sofferenza.

Alcuni esempi sono:

- ♥ Costipazione: resistenza a lasciarsi andare
- ♥ Mal di gola - resistenza a dire la tua verità
- ♥ Dolore al ginocchio: resistenza ad andare avanti
- ♥ Dolore al collo: resistenza ad essere flessibili e vedere tutto intorno a te
- ♥ Problemi agli occhi - resistenza alla vista
- ♥ Problemi all'orecchio: resistenza all'udito

Se desideri approfondire le manifestazioni fisiche, il libro di Louise L Hay "You Can Heal Your Life" può esserti di aiuto. Ha un indice sul retro con molti sintomi fisici elencati e la convinzione o la paura di base che sta dietro. E offre un'affermazione per aiutare a eliminare ogni blocco.

Tuttavia, anche se non hai il libro, puoi semplicemente provare a *sentire* cosa ti sta dicendo il disturbo fisico. Ascolta ciò che il tuo corpo ti sta dicendo. Ricorda che hai tutte le tue risposte. Fidati del tuo intuito!

Una volta che hai la consapevolezza del motivo per cui è apparso il sintomo fisico, allora hai la capacità di cercare di guarirlo.





### 3. Meccanismi di fuga e dipendenze:

Come accennato in precedenza, i meccanismi di fuga e le dipendenze sono modi per noi di sfuggire alla nostra realtà in modo da non dover *sentire* o *sperimentare* ciò che sta realmente accadendo. Resistiamo nell'affrontare le cose nella nostra vita.

Ognuno ha questi modelli e ogni modello ha un grado diverso con uno scenario leggermente diverso come causa principale. Tuttavia, alla base del problema ci sarà una o più convinzioni di base limitanti.

Su piccola scala queste possono essere cose che causano semplicemente procrastinazione, come lo **scenario del tipo "un altro biscotto prima di falciare i prati"**. Tuttavia, su scala più ampia, ci sono molti problemi psicologici causati da persone che resistono ad affrontare grandi problemi di fondo.

Per quanto riguarda il nostro lavoro di guarigione, se sei in grado di essere coscientemente consapevole che stai facendo qualcosa che è un meccanismo di fuga o dipendenza, allora sei finalmente consapevole. E cosa succede quando siamo consapevoli di qualcosa? **Possiamo quindi agire per guarirlo.**



Se ti ritrovi a "fare troppo" qualcosa, allora questo è un buon indicatore di un meccanismo di fuga o, nei casi più gravi, di una dipendenza.

Ad esempio, essere in sovrappeso o oberati di lavoro ci mostra che stiamo usando il cibo o il lavoro per distrarci da qualcosa che ha bisogno di guarigione nella nostra vita.

Allo stesso modo, l'eccesso di alcol o droghe ci mostra che li stiamo usando per "affogare i nostri dispiaceri" o "tirarci fuori".

Se hai avuto genitori che si sono fatti strada attraverso la vita resistendo al loro vero percorso essendo maniaci del lavoro, diciamo, allora potresti anche scoprire di aver imparato anche questo comportamento, per esempio.

Ci sono molti modi diversi in cui questi meccanismi di fuga e dipendenze possono manifestarsi, ma si spera che ora che sei armato di un po' di comprensione, tu possa essere in grado di individuarne alcuni nella tua vita per iniziare la guarigione.



\*\*\*

Nel complesso, speriamo che abbiate trovato di aiuto queste informazioni sulla resistenza. Forse le energie curative della Suite di Fortificazione di Livello Tre, o dei livelli precedenti, porteranno/hanno portato in superficie alcuni di questi schemi di resistenza emotivi, fisici o di dipendenza da identificare.

Ricorda anche che la guarigione funziona a strati. Continuerai a elaborare i tuoi modelli di resistenza e il ciclo di resistenza più e più volte. Ma ogni volta ci sarà più consapevolezza e più comprensione. Meditare sulla tua resistenza una volta che l'hai identificata può anche aiutarti a ottenere maggiori informazioni.

Buona fortuna per guarire le tue resistenze con amore!



### 5. Commenti finali:

Ci auguriamo che questo terzo livello di The Sorcebro Energy Suite abbia iniziato a fortificare quelle energie della nuova coscienza d'amore che sono instillate dentro di voi. Come hanno detto le guide, non ci sono nuove energie introdotte a questo livello - semplicemente una fortificazione di quelle introdotte dai livelli precedenti.



Potresti iniziare a sperimentare cambiamenti lievi e molto sottili nella tua prospettiva, nelle tue prospettive o nella tua comprensione delle cose. E speriamo che le informazioni sui modelli di resistenza abbiano aiutato a sviluppare questa nuova prospettiva! Potresti persino sperimentare una differenza nella tua energia dall'interno verso l'esterno, mentre il centro dell'amore si espande. Goditi l'immersione in questa nuova energia d'amore fortificata!

Continuando il tuo viaggio in avanti, la parte successiva di questa serie è The Preservation Suite in cui i simboli appresi aiutano a infondere ancora più fede e speranza nel tuo viaggio in avanti. Parte quarta - La suite di conservazione può essere avviata dopo 5-6 giorni dal completamento della suite di fortificazione.

Infine, è intenzione di queste energie Sorcebro di beneficiare tutti gli esseri per essere liberi dalla sofferenza; vivere una vita di felicità, verità e pace. È con questa intenzione che ci è stato chiesto di rendere disponibili questi insegnamenti a beneficio di tutti - e che il denaro non dovrebbe essere una restrizione.

Come sempre, offriamo tutti i nostri insegnamenti a Love Inspiration liberamente e con amore!

Possa tu far emergere le energie divine necessarie per guarire te stesso e gli altri al fine di essere libero dalla sofferenza.

Possiamo tutti aiutarci a vicenda a vivere un'esistenza felice, appagante e piena d'amore. Possiamo noi dare l'esempio nella pratica **della compassione** e **dell'altruismo** nel nostro viaggio in avanti al fine di far emergere un nuovo standard nella coscienza. Che la pace e la luce siano sempre con te.

Ama l'ispirazione e  
Fondazione Maitri





Love Inspiration

Learn • Heal • Awaken

## Il percorso unificato verso la luce

### Capitolo due: La Sorcebro Energy Suite

#### Primo livello: Malibro

##### Parte quarta: La suite di conservazione

###### Presentazione di "The Preservation Suite":

Benvenuto in The Preservation Suite. Ci auguriamo che ti sia piaciuto completare The Fortification Suite e che tu abbia ricevuto molti benefici dai cambiamenti in atto per avvicinarti alla tua completezza; la tua completa vera natura e il tuo vero sé. Continuiamo ora il nostro viaggio in Sorcebro Energy Suite con l'inizio del quarto livello, portatoci da Epicrophyte:

“Benvenuti alla fase quattro di cinque nel Livello Malibro. Siamo felici che abbiate perseverato fino a questo nuovo livello, perché ci sono molti cambiamenti in atto nel mondo in questo momento di cui farete parte.

Il passaggio a The Preservation Suite è un grande 'atto di fede' come lo chiami tu. Ci sono molti nuovi cambiamenti di frequenza che si verificano nel corpo aurico. Dove non c'è stato amore prima, comincerà ad aprirsi ampiamente per permettere alla nuova coscienza d'amore di completare la sua integrazione. La 'scatola nera nascosta sotto il letto' (cuore) deve essere aperta e guarita ulteriormente per consentire l'ingresso di più luce. Tu sei la Nuova Coscienza; i tuoi pensieri, credenze e comprensione sono stati e vengono rimodellati, rimodellati e riallineati per incontrare quelli d

In termini di "dati di fatto", The Preservation Suite riguarda l'instillare speranza e fede su chi sei e perché sei qui; preservando la nuova, vera integrità della tua vera coscienza dell'anima - non la foschia offuscata, coperta, deforme che era prima. Stai entrando sempre di più nella tua verità. Sii libero con amore!



Questo livello approfondisce anche la nostra fede e speranza nell'umanità. C'è del buono in tutto. Ricorda questo. Usa questo livello per ripristinare chi sei e la tua comprensione di chi siamo tutti. Siamo grati per la tua guarigione su questo percorso fino ad oggi. Grazie da tutta la coscienza collettiva. Ricorda che ogni nuovo passo che fai in avanti, ci aiuta a portarci tutti avanti. Con amore e piene benedizioni regnanti, Epicrofita”

## Contenuti:

Contenuto	Pagina
Presentazione di "The Preservation Suite"	43
1. Schema della suite di conservazione	44
2. Istruzioni per l'uso di Preservation Suite	45
3. Presentazione dei simboli	45
4. Messaggio aggiuntivo per questo livello:	50
5. Informazioni sulla guarigione: il ciclo del cambiamento	51
5. Commenti finali	57



## 1. Schema della suite di conservazione:

Durante The Preservation Suite, lavoriamo di nuovo con una varietà di nuovi simboli per aiutarci a fonderci con le nuove frequenze dell'amore. Come ci è stato detto:

"Il completamento della Preservation Suite richiederà otto giorni.

Ci sono quattro simboli; uno dato a ogni intervallo di due giorni.

Il giorno intermedio è un giorno di adattamento: la tua energia lo richiederà.

In effetti, stiamo introducendo una serie di frequenze energetiche attraverso quattro nuovi simboli per un periodo di otto giorni. Mentre lo facciamo, ci viene detto qui che ci saranno alcuni 'aggiustamenti' all'interno delle nostre energie e questo è quello che hanno definito un 'giorno di aggiustamento'.

Durante questi giorni (giorni 2, 4, 6 e 8), ci sarà comunque richiesto di fare la necessaria pratica sui simboli, come vedrai dalla sezione "Presentazione dei simboli" di seguito.



Giorni	Simbolo
1 - 2	Ollocrite
3 - 4	Specifica
5 - 6	Perofita
7 - 8	Epezomite

## 2. Istruzioni per l'utilizzo di Preservation Suite:

Ciascuno dei quattro simboli ha istruzioni diverse con sé che sono state dettagliate nella sezione successiva "Introduzione ai simboli", quindi assicurati di leggerle attentamente e di seguire queste istruzioni divinamente guidate.

---

**PROMEMORIA IMPORTANTE:** quando hai attivato le energie per questo ebook (a pagina III), questo ha attivato tutte le energie e le attivazioni per l'intero ebook. Pertanto, puoi semplicemente seguire le seguenti istruzioni per ricevere queste energie con amore!

---

È nostra comprensione che seguendo queste pratiche suggerite, ci stiamo meglio permettendo a noi stessi di fonderci o assorbire più pienamente queste frequenze divine di guarigione in modo da poter guarire o purificarci in modo più efficace.


Per quelli di voi che hanno anche preso l'attivazione Maitrijusha, allora potreste anche desiderare di lavorare con questi nuovi simboli qui in congiunzione con il simbolo Maitrijusha.

## 3. Presentazione dei simboli:

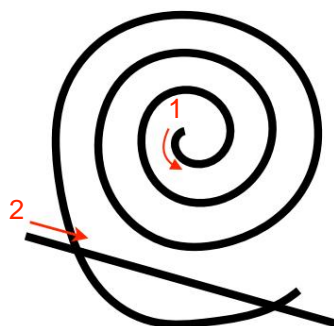
Nelle prossime pagine, introdurremo ora ciascuno dei quattro simboli, oltre a fornire alcune informazioni e note aggiuntive su ciascuno di essi.

## Simbolo 1

## Giorni 1 e 2: OLLOCRYTE

(pronunciato Oll - oh - krite)

OLLOCRITA



Come disegnare OLLOCRYTE

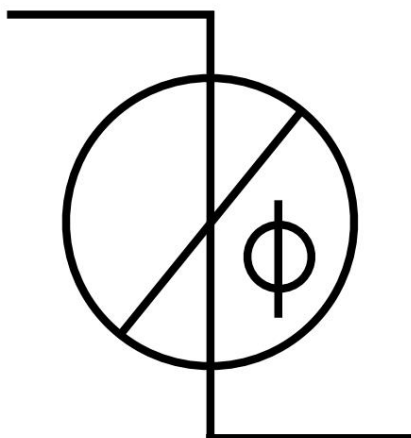
Giorni	Simbolo	Commenti di Epicrofita	Frequenza
1 & 2 OLLOCCRITE		“Un simbolo del corpo su tutto il corpo. Posiziona prima nel chakra della corona e poi fai la doccia su tutto il corpo. Ha bisogno di raggiungere tutte le cellule del corpo”.	"Mira a 20 minuti due volte al giorno o 10 minuti quattro volte al giorno."

**Note:** Come menzionato nelle parole di Epicrophyte, questo livello riguarda la raccolta di più fede e il permettere all'amore di entrare negli spazi dentro di noi che non contengono alcun amore. Affinché ciò avvenga, potresti infatti ritrovarti a *perdere* la fede o l'amore durante questa pratica mentre l'energia si sta muovendo.

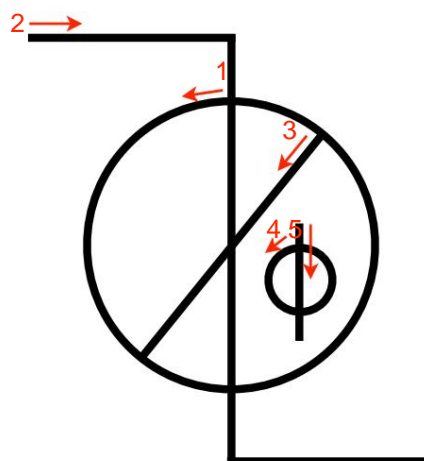
A volte abbiamo bisogno di "perdere" per "guadagnare". Fai attenzione a qualsiasi sensazione di voler rinunciare, di essere perso, confuso, senza scopo, abbattimento ecc. E cerca di ricordare che questa è una parte del processo! Si noti inoltre che questo è un momento potente in cui anche i sogni "purificano" le energie. Potresti scoprire che le paure stanno affiorando nei tuoi sogni per guarire. E infine, poiché questo simbolo deve entrare in tutte le cellule, prova a disegnarlo sul cibo prima di mangiare (o bere) come ulteriore modo per inserire più simboli!

## Simbolo 2

## Giorni 3 e 4: SPECIFITA

(pronunciato Spess - ih - fite)

SPECIFICO



Come disegnare SPECIPHYTE

Giorni	Simbolo	Commenti di Epicrofita	Frequenza
3 & 4 SPECIFITE		<p>“Questo simbolo è usato per espandere la fede nel proprio cuore al fine di espandere collettivamente la fede nell'unità.</p> <p>Usalo mettendolo più e più volte nel chakra del cuore.</p>	<p>"Mira a 10 minuti quattro volte al giorno o 15 minuti tre volte al giorno."</p>

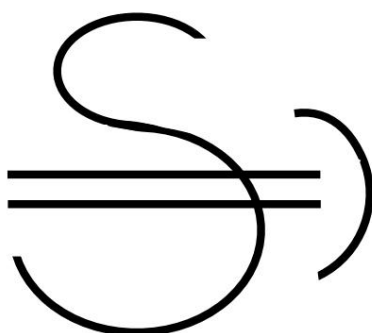
**Note:** Questo simbolo tende ad approfondire ancora *di più* il livello di purificazione che ha a che fare con la fede. Quindi sentimenti di confusione, perdita di scopo, perdita di fede e direzione possono continuare a venire a galla in una nota ancora più profonda. Anche la guarigione nei sogni può approfondirsi. Il punto importante qui è non arrendersi se le cose sono difficili. Epicrophyte menziona la "scatola nera" nella sua introduzione a questo livello.

La scatola nera rappresenta o contiene alcune delle parti più profonde e oscure del tuo cuore che PIÙ hanno bisogno di guarigione; le parti che attualmente mancano di amore. Quindi aspettati alcune sfide per guarire queste ferite molto profonde. Ma ricorda che una volta guarito, manterrai più spazio per l'amore e avrai più capacità di far risplendere quell'amore per tutti.

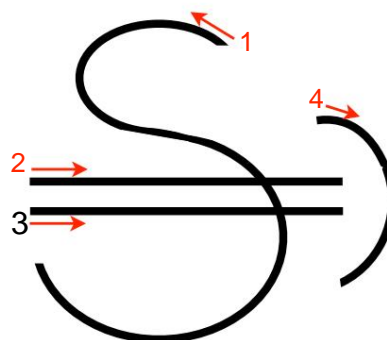


## Simbolo 3

## Giorni 5 e 6: PEROFITE

(Pronunciato Peer - oh - fite)

PEROFITA



Come disegnare PEROFITE

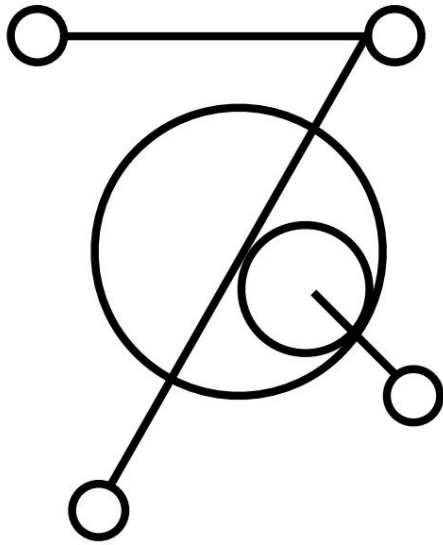
Giorni	Simbolo	Commenti di Epicrofita	Frequenza
5 & 6	PEROFITE	<p>"L'incantevole". Permettere un approfondimento del proprio vero scopo; della propria verità. C'è molta guarigione a questo livello mentre approfondiamo le resistenze e i traumi rinchiusi.</p> <p>Il modo per portare più luce è rimuovere più oscurità. Fate largo alla luce!</p> <p>Disegna il simbolo quattro volte attorno al tuo corpo a nord, sud, est e ovest (<i>cioè testa, piedi, lato sinistro, lato destro</i>). Permettigli di formare uno "scudo" energetico e di far funzionare il suo potere dentro di te.</p>	<p>"Siediti per 5-8 minuti ogni volta, magari con musica rilassante.</p> <p>Esegui questo quante più volte possibile durante il primo giorno (mira a 6-8 volte).</p> <p>Il secondo giorno puoi puntare a meno, 4-6 volte".</p>

**Note:** questo simbolo ha un'incantevole energia rilassante mentre continua a promuovere la nostra guarigione nella nostra fede e amore. Per adattare la pratica dei simboli a 8 volte durante il giorno, questo funziona approssimativamente ogni due ore, quindi potrebbe essere utile pianificare questa giornata in anticipo per darti abbastanza tempo per completare la tua pratica dei simboli.

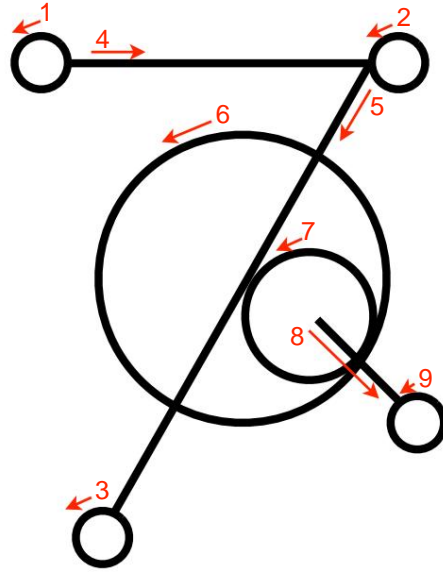
Dopo la terza volta che ti eserciti con il simbolo, potresti provare ad espandere ulteriormente lo scudo energetico. Per fare ciò, posiziona il simbolo attorno al tuo corpo in più punti rispetto ai quattro originali. Ad esempio, prova ad aggiungerlo dietro di te, davanti a te ecc. Più simboli ci sono, più intensa è l'energia. Cerca di aumentare gradualmente i simboli.

## Simbolo 4

## Giorni 7 e 8: EPEZOMYTE

*(pronunciato Epp - pipi - zom - acaro)*

EPEZOMITE



Come disegnare EPEZOMYTE

Giorni	Simbolo	Commenti di Epicrofita	Frequenza
7 e 8 EPEZOMITI		<p>"Il completamento. Il 'tappo' della Conservazione.</p> <p>Posizionare nei chakra del cuore, della corona e del plesso solare.</p> <p>Qui stiamo 'preservando' o 'completando il download' delle nuove energie scoperte.</p> <p>Un'esperienza arricchente.</p> <p>Vai avanti con più vigore e comprensione di chi sei.</p> <p>Goditi la tranquillità.»</p>	<p>"Permetti alle energie di questo simbolo di travolgerti per 10 minuti, 3-4 volte al giorno."</p>

**Note:** questo simbolo sembra essere meno intenso dei simboli precedenti, tuttavia ci sono ancora le estremità di qualsiasi "scheggia" su cui stai lavorando per rimuovere. Le emozioni potrebbero ancora venire in superficie per l'eliminazione. La nostra vibrazione energetica sta ora aumentando a questo livello.

4. Messaggio aggiuntivo per questo livello:

Durante il loro periodo di pratica di questo livello, Marty e Gerry hanno ricevuto alcune informazioni aggiuntive sulla Nuova Coscienza ed è forse importante includerle qui se desiderate incorporare questa nuova comprensione nella vostra vita in questo momento. Non c'è alcuna "pratica" da completare, potrebbe semplicemente essere di qualche beneficio riflettere su queste informazioni per aiutarti nel tuo percorso in avanti.

Ci è stato trasmesso che la singola differenza più notevole tra la vecchia coscienza e la Nuova Coscienza è il cambiamento nella comprensione dal bisogno di prendere dagli altri per beneficiare noi stessi.

Nella vecchia coscienza, la nostra comprensione è che abbiamo bisogno di 'prendere' per ricevere. Tuttavia in The New Consciousness la nostra comprensione si evolve così che ora vediamo che 'dare' agli altri è il modo migliore che riceveremo per noi stessi. Le parole esatte che sono state canalizzate sono state:

“Nella vecchia coscienza  
abbiamo dovuto prendere dagli altri  
per ricevere.

Nella Nuova Coscienza  
dobbiamo dare agli altri  
per ricevere”



In questo modo, le nostre azioni si evolvono naturalmente e progressivamente in modo che siamo molto più in grado di creare questo tipo di intenzioni altruistiche a beneficio degli altri. Questo deriva semplicemente da una nuova comprensione delle leggi fondamentali della nostra realtà.

Ci è stato anche detto che qui risiederà gran parte del nostro dolore: nella transizione dalla vecchia alla nuova coscienza. Mentre passiamo dalla filosofia del "prendere dagli altri" alla nuova comprensione che dare è il modo migliore per andare avanti, a volte possiamo sentire che stiamo perdendo o non vincendo.

Di conseguenza, potremmo sentirci persi, confusi, sconvolti o addirittura arrabbiati in qualsiasi numero di situazioni che possono manifestarsi durante questa fase di transizione. Forse molti di noi conoscono già queste sensazioni quando ci è stato chiesto di uscire dalla nostra zona di comfort, sentendo la resistenza che a volte può derivarne.

È importante capire che questi tempi di "prova" o sfida sono semplicemente una parte della nostra evoluzione verso uno stato di coscienza naturalmente altruistico e "donante".

Nel complesso, questo cambiamento da "prendere" a "dare" è apparentemente rilevante in questa fase della Sorcebro Energy Suite, quindi potresti voler conservare queste informazioni nella parte posteriore della tua mente mentre completi questo livello; o forse anche meditare o riflettere su di esso.

#### 5. Informazioni sulla guarigione: il ciclo del cambiamento:

Nel nostro livello precedente, parte tre, abbiamo parlato di 'resistenza' e del ciclo di resistenza. Ci auguriamo che tu abbia acquisito alcune informazioni sulle tue resistenze e forse sul tuo ciclo di resistenza dopo aver completato la suite di fortificazione di livello tre.

Potrebbero esserci state anche convinzioni più limitanti che sono venute in superficie per te, forse come base di quelle resistenze. In tal caso, continua il tuo lavoro su queste convinzioni e resistenze, poiché la loro guarigione consente molto più spazio al flusso dell'amore . Dopo di che potresti iniziare a trovare differenze nel modo in cui rispondi alle situazioni, in cui reagivi con paura o rabbia, una volta iniziata la guarigione, più flussi d'amore.

E di conseguenza, più amore hai, karmicamente, più amore riceverai. È fantastico rompere quegli schemi karmici negativi e generare invece del buon karma!

## Continue così!

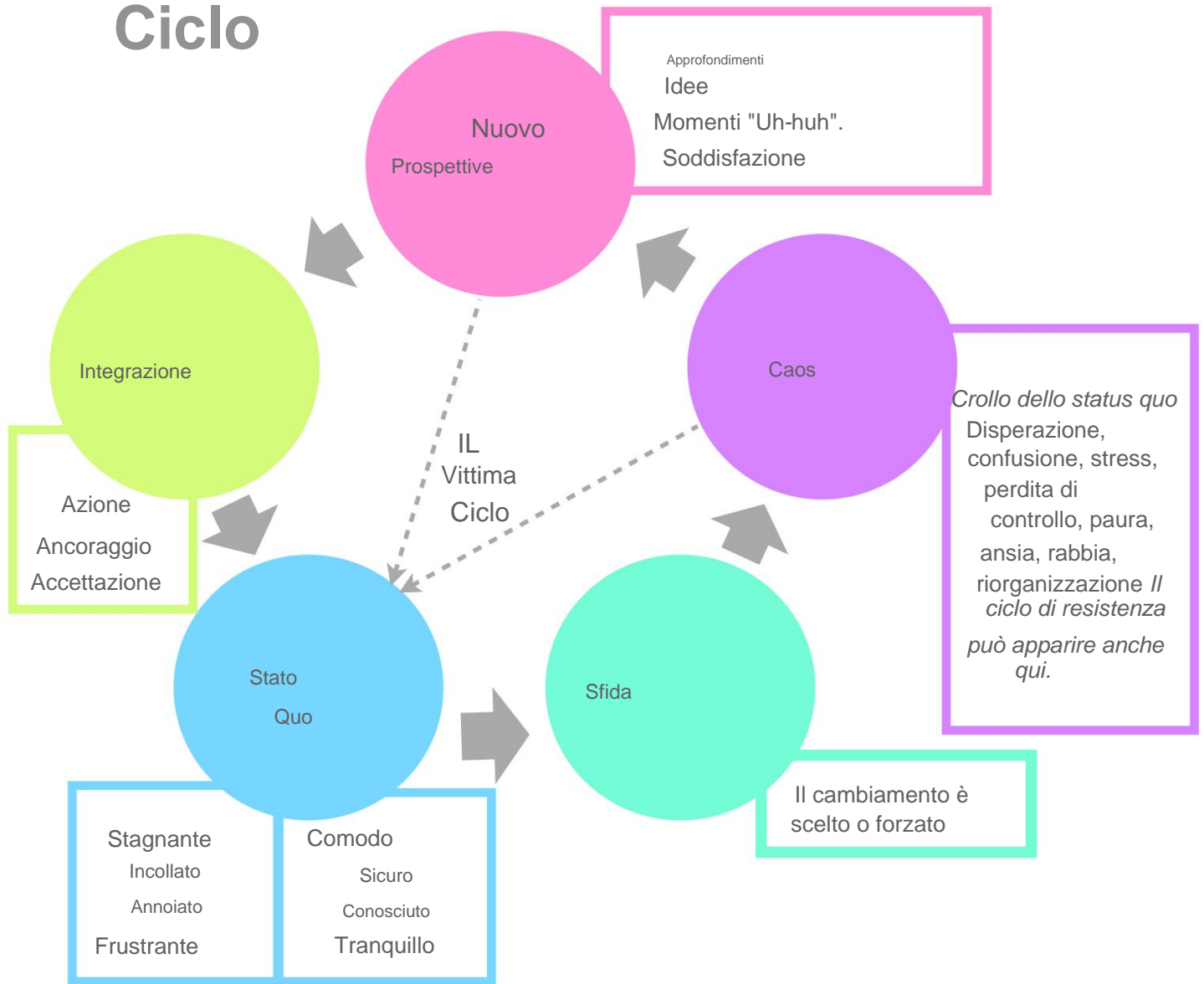
\*\*\*

Andando avanti nel nostro viaggio di guarigione, esamineremo ora un altro "ciclo" che incorpora sia le nostre convinzioni limitanti che le nostre resistenze. Si chiama il ciclo del cambiamento, o il ciclo del cambiamento.

Ogni volta che nella vita ci troviamo di fronte a qualcosa che ci mette alla prova (un cambiamento), attraversiamo una serie di "fasi" come delineato nel diagramma nella pagina successiva. Questo ciclo è estremamente importante nel nostro percorso di guarigione e crescita, perché se riusciamo a capire a che punto siamo nel ciclo di cambiamento, può aiutare a rendere la vita un po' più semplice in quel momento, semplicemente avendo una comprensione più ampia di ciò che sta accadendo SU. Soprattutto quando siamo nelle parti difficili!



# Il cambiamento Ciclo



Ora che hai visto il diagramma del ciclo di cambiamento, esamineremo ciascuna delle cinque fasi in modo più dettagliato:



**1. Status Quo:** questa è la nostra fase "casalinga". È il momento in cui tutto funziona come dovrebbe, quando le cose sono comode e facili e non ci sono preoccupazioni o paure fuori dall'ordinario. È la nostra zona di comfort e la nostra normale vita quotidiana.

Tuttavia, dopo aver passato un po' di tempo nello Status Quo, possiamo annoiarci un po' con la 'norma'. Possiamo quindi cercare un cambiamento o, in alcune circostanze, il cambiamento ci viene imposto (ad esempio essere licenziati). Passiamo quindi allo stato successivo "sfida".

**2. Sfida:** questo è quando scegliamo di spostarci o veniamo spinti fuori dalla nostra zona di comfort. Succede qualcosa che ci porta fuori dalla nostra normale vita quotidiana e può essere eccitante... o spaventoso, a seconda delle circostanze. Ad esempio, "yay, sto andando in viaggio" è un cambiamento entusiasmante che potremmo istigare per uscire dalla nostra routine mondana. Ma la morte di un caro amico o di un familiare può essere una sfida dolorosa che ci viene imposta. Ad ogni modo, scelto o forzato, il nostro status quo è ormai andato e ci muoviamo attraverso il ciclo verso lo stato successivo, il caos.



**3. Caos:** il caos è probabilmente lo stato più difficile nel ciclo di cambiamento ed è qui che la comprensione del ciclo può essere più vantaggiosa. Nel caos, effettivamente "abbattiamo" il nostro status quo. Può letteralmente sembrare che la nostra vita stia crollando (o che lo siamo), con le cose che si capovolgono completamente. Il caos provoca molte emozioni mentre cerchiamo di affrontare il cambiamento che è avvenuto. Può venire a galla molta paura, che si tratti di una paura eccitata ("ooh, mi chiedo quali cose eccitanti farò in vacanza?") o di una paura terrificante ("come farò a pagare le bollette senza lavoro?").



Il nostro **ciclo di resistenza** può anche apparire molto comunemente qui nel caos, poiché spesso resisteremo al cambiamento che è avvenuto. Mentre sei nel caos potresti continuare a ciclare il tuo ciclo di resistenza; un ciclo all'interno di un ciclo per così dire.

In caso di una dolorosa fase di caos, le cose più importanti da sapere e ricordare sono: ÿ È temporaneo! Anche se potrebbe non sembrare così in quel momento, arriverà *alla fine*.

ÿ È necessario che si verifichi una qualche forma di collasso affinché possa svilupparsi una nuova crescita. Prendi la ghianda per esempio; deve letteralmente spezzarsi a metà per far passare la crescita verde. Non puoi essere preparato a quale *tipo* di crollo accadrà, ma puoi prepararti sapendo che *accadrà una qualche forma* di crollo .

ÿ Ci sono solo due modi per uscire dalla fase del caos:

1. Rimanendo nel dolore del caos abbastanza a lungo, *accadrà qualcosa*, ma devi rimanerci abbastanza a lungo perché accada. Questo punto non può essere sottolineato abbastanza! La nostra tentazione è di allontanarci dal dolore e non 'sederci dentro', ma affinché qualcosa cambi, dobbiamo resistere finché quel 'qualcosa' non accade. Quel "qualcosa" di solito sono nuove prospettive - quei momenti luminosi o epifanie in cui improvvisamente ti rendi conto di cosa devi fare. A quel punto hai finalmente rotto la fase del caos e ora stai passando alla fase delle "Nuove Prospettive".
2. La seconda via d'uscita dalla fase del caos è attraverso quello che chiamiamo il ciclo della vittima. Questo è quando scegliamo semplicemente di non gestire ciò che sta accadendo nel caos, resistiamo al cambiamento, non si ottengono nuove prospettive e torniamo al nostro status quo. Di solito quello che succede dopo è che la sfida riappare, torniamo nel caos e poi di nuovo allo status quo. Molte, molte persone vivono tutta la loro vita in questo ciclo di vittime!

*La fase del caos può durare per un certo periodo di tempo, a seconda delle circostanze. Tuttavia, se sei coscientemente CONSAPEVOLE di essere nella fase del caos e puoi rassicurarti che le cose andranno bene, allora renderai quella sofferenza più sopportabile. È come sapere che c'è una luce alla fine del tunnel; fa una tale differenza. Puoi anche adottare misure proattive per aiutare anche durante questa fase, come ad esempio:*

- Ottenere supporto extra dalla famiglia o dagli amici
- Ottenere supporto da un guaritore, terapeuta o life coach
- Prendersi del tempo per "sedersi" nel caos (ad es. 'Essere').
- Prendersi cura di se stessi ricevendo una forma di guarigione da qualcun altro; ad esempio massaggi, guarigione spirituale, aromaterapia, riflessologia ecc. (anche questi aiutano a muovere l'energia).
- Eseguire l'autoguarigione, ovvero fare ciò che è necessario fare per aiutare a spostare l'energia, ad esempio correre, ballare, cantare, fare giardinaggio, ecc.





Nel complesso, la cosa più importante è che tu *faccia ciò che devi fare* nella fase del caos e che non ti picchi se torni di nuovo allo status quo attraverso il ciclo della vittima. A volte abbiamo bisogno di fare questo ciclo alcune volte prima di poter raggiungere quei momenti luminosi o epifanie. Ma quando lo facciamo, ne *vale* la pena!



**4. Nuove prospettive:** dopo essere finalmente usciti dal nostro caos, noi entrare nella fase delle nuove prospettive del ciclo di cambiamento. Questo è un momento meraviglioso in cui ci rendiamo conto a cosa sono serviti tutto il dolore e la sofferenza e ci rendiamo conto di cosa dobbiamo fare per andare avanti. Sono i momenti "ho capito" o "uh hah!". Questo è un buon momento per congratularsi con te stesso per il tuo duro lavoro!

Tuttavia, il duro lavoro non è ancora completamente finito, poiché qui c'è anche la possibilità, nella fase delle "nuove prospettive", che tu possa tornare al ciclo delle vittime e tornare di nuovo allo status quo.

Ciò di cui abbiamo bisogno per passare alla fase successiva di "integrazione" è iniziare a concretizzare quelle nuove idee nella nostra vita. Queste nuove prospettive o idee sono utili solo se agiamo **su** di esse! Se scegliamo di agire, concretizzare o ancorare queste idee nella nostra vita, allora andiamo avanti verso la fase di "integrazione". Se scegliamo di lasciar scivolare quelle nuove prospettive e di non metterle in atto, torniamo di nuovo al nostro status quo.

Ancora una volta, potrebbero essere necessari alcuni cicli di vittime per raggiungere la fase di integrazione. Non abbatterti, sii solo consapevole!

**5. Integrazione:** come abbiamo detto sopra, la fase di integrazione è la fase di "azione" in cui agiamo in base alle nostre nuove idee o nuove prospettive. Ci possono essere molti cambiamenti in questa fase, poiché diamo spazio alla concretezza nelle nuove idee. Ad esempio, se la nostra nuova prospettiva fosse "la mia salute è davvero importante per me", allora la fase di integrazione potrebbe essere un momento per pianificare come ti prenderai maggiormente cura della tua salute. Potresti concretizzarti in compiti come un check-up annuale, allenarti 30 minuti al giorno, ridurre il colesterolo ecc. Ma questi devono essere obiettivi, non sogni!



**La differenza tra un obiettivo e un sogno è il lasso di tempo.**

Devi agire e farlo accadere, altrimenti tornerai di nuovo al vecchio status quo.

Se sei in grado di mettere in atto i nuovi cambiamenti nella tua vita e concretizzarli, allora continui il ciclo raggiungendo di nuovo lo status quo. Tuttavia, cosa molto importante, questo è un NUOVO status quo. Sei salito di un livello e questo nuovo livello diventa la tua nuova "zona di comfort", la tua nuova "normalità". Divertirsi!

Riflettendo su questo concetto cruciale del ciclo di cambiamento, potresti anche renderti conto che in realtà stai attraversando molte fasi diverse del ciclo di cambiamento in qualsiasi momento. Potresti trovare la tua carriera nella fase delle nuove prospettive, forse la tua forma fisica è nella fase del caos, le tue circostanze sociali nella fase dello status quo.

Qualunque sia il caso, potresti scoprire che ci sono cicli all'interno di cicli all'interno di cicli mentre ti muovi attraverso ogni aspetto della tua vita, ora con una comprensione diversa. Potresti trovare utile ora semplicemente riflettere sulle circostanze della tua vita attuale attraverso gli occhi del ciclo di cambiamento e vedere quali ulteriori intuizioni o realizzazioni puoi ottenere sulla tua vita, al fine di aiutarti nel tuo percorso in avanti.



E questo è esattamente ciò che accade anche nel nostro viaggio di guarigione. Mentre prendiamo queste attivazioni e facciamo queste pratiche, ci viene data l'opportunità di guarire le cose nella nostra vita. Attraversiamo il ciclo di cambiamento, a volte resistendo al lavoro di guarigione e talvolta resistendo alle nuove idee che ci vengono attraverso questi tipi di lavoro vibrazionalmente edificante.

Nella maggior parte dei casi, attraverso il lavoro di guarigione basato sull'energia che viene svolto qui, ci viene permesso di creare molti nuovi tipi di status quo nella nostra vita. È quasi come se venissimo guidati attraverso questo ciclo di cambiamento molte volte e il nostro duro lavoro ci porta continuamente all'idea di uno status quo nuovo e più pieno d'amore.

Ancora più importante, è sempre bello celebrare i nostri successi e mostrare gratitudine per l'aiuto che ci sta portando dove siamo arrivati. Queste celebrazioni potrebbero essere ciò che "ci fa andare avanti" quando i tempi sono difficili.

Ci auguriamo che apprezziate la vostra nuova comprensione del ciclo di cambiamento e che siate in grado di applicarla alla vostra vita in molti, molti modi. Una buona idea è tenere a portata di mano il diagramma del ciclo di cambiamento (ad esempio sul frigorifero) mentre si affrontano grandi cambiamenti, in modo da mantenersi consapevoli. Ricorda anche l'importanza di aiutare te stesso nelle fasi difficili ottenendo il supporto di cui hai bisogno.



## 6. Commenti finali:

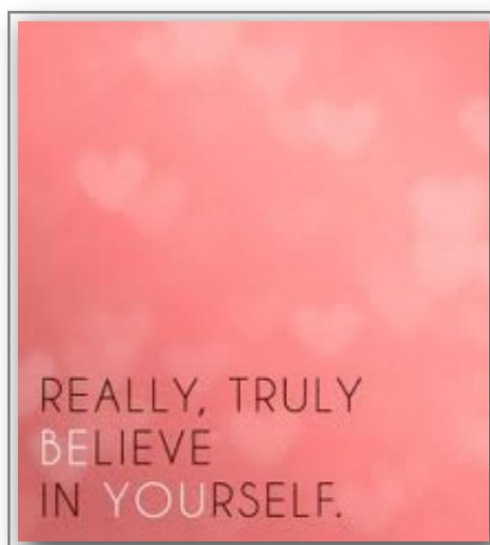
Ci congratuliamo con te per aver ricevuto il prossimo livello di energie nella Sorcebro Energy Suite!

Vi auguriamo ogni bene per il vostro cammino in avanti, armati di molta consapevolezza sulle resistenze, sulle convinzioni limitanti e ora sul ciclo del cambiamento. Ci auguriamo che tu sia in grado di applicare alcune di queste informazioni nella tua vita quotidiana, per aiutarti ad alleviare qualsiasi sofferenza che potresti attraversare durante il tuo viaggio di guarigione.

E se non provi alcuna sofferenza, allora meraviglioso! Mantieni alta la tua consapevolezza in modo da poter aiutare gli altri con le informazioni che hai appreso. Che regalo meraviglioso da offrire a qualcuno.

Speriamo anche che le energie di Preservazione vi aiutino a sviluppare ulteriormente la vostra fede; fede in te stesso e fede nell'umanità. Tieni presente che le frequenze di guarigione continueranno a svolgere il loro lavoro dopo il completamento di questo livello, quindi potresti volerti prendere una settimana in più prima di iniziare con la Parte Quinta, L'Oracolo dell'Amore.

La quinta e ultima parte della Fase Malibro nella Sorcebro Energy Suite è The Love Oracle. Questo lavoro di guarigione energetica di 14 giorni, con un simbolo, ci aiuta a sviluppare un profondo senso dell'amore. Parte 5 - The Love Oracle può essere avviato dopo 3-6 giorni dal completamento di The Preservation Suite.



Possa tu avanzare nel tuo viaggio di guarigione a beneficio di tutti gli esseri. Che tu possa aiutare gli altri dove puoi e che tu possa aiutare te stesso, nei momenti difficili e buoni, ad essere una persona migliore, più piena d'amore e altruista per natura. Possa la luce curativa della Sorcebro Energy Suite risplendere attraverso di te, per tutti. E che tu possa continuare il tuo cammino con fede e speranza.

Ama l'ispirazione e  
Fondazione Maitri



Love Inspiration  
Learn • Heal • Awaken

## Il percorso unificato verso la luce

### Capitolo due: La Sorcebro Energy Suite

#### Primo livello: Malibro

#### Parte quinta: L'oracolo dell'amore

##### Presentazione di "L'oracolo dell'amore":

Benvenuti in questa quinta e ultima parte del livello Malibro! Questo ora segna il completamento di questo primo livello all'interno di The Sorcebro Energy Suite con solo il livello Corsicro ancora da completare da qui. Ormai stai usando la tua coscienza d'amore appena manifestata per modi per aiutare il miglioramento di tutti gli esseri e sei gentilmente ringraziato per questo lavoro molto importante su te stesso e, naturalmente, su tutti.

Questo capitolo finale del livello Malibro porta una ricompensa di un profondo senso dell'amore, come spiegato dalla nostra nuova guida per questo livello, Hexathon, nelle sue parole di seguito:

#### L'Oracolo dell'Amore

“Dietro tutte le porte del regno cosciente, troviamo molti, molti ostacoli. L'Oracolo dell'Amore è qui, viene scaricato in questo momento per aiutare a sbloccare quelle porte. Per aiutarci a prevedere la nostra verità, senza dolore e sofferenza. Perché siamo tutti così spaventati dalla nostra verità? Perché significa eliminare tutte le nostre paure e far risplendere la nostra luce più brillante e veritiera.

La paura del nostro vero cammino è una nuvola che copre il nostro sole. È temporaneo e può essere rimosso con amore.

L'oracolo dell'amore (livello 5) è qui per:

“Rafforza la tua resistenza al

paure che bloccano il tuo cammino

permettendo una vera espansione del

elemento d'amore più profondo dentro di te.



“La pratica dura 14 giorni e ti permetterà di costruire, ogni giorno, un nuovo livello di forza d'amore dentro di te. Nel corso dei 14 giorni il rafforzamento dell'amore raggiungerà il picco intorno ai giorni 7-8, dove sarà la pratica più intensa. Verso la fine dei 14 giorni di pratica, la pratica inizia a ridursi mentre le energie d'amore fortificate iniziano ad acclimatarsi a te.

Aspettatevi alcuni cambiamenti sottili ma preziosi durante il periodo di 14 giorni. Hai lavorato duramente per raggiungere questo livello e ora The Love Oracle ti porta i doni per cui hai lavorato duramente. L'intensa purificazione che ha avuto luogo nei primi quattro livelli è stata quella di fare 'spazio' a queste fantastiche nuove e rafforzate intuizioni d'amore per l'ulteriore sviluppo della coscienza d'amore dentro di voi.

Concediti il tempo per **ridefinire** cos'è l'amore. Cambia la tua comprensione. APPROFONDIRE la tua comprensione. Questo è il momento di assorbire completamente l'elemento amore e portarlo a compimento all'interno della tua psiche cosciente. Non lasciatevi ingannare dal pensare che state imparando qualcosa di nuovo, carissimi, perché questa è semplicemente la vostra verità interiore che sboccia. Quello che hai conosciuto per molti, molti eoni. Consenti all'amore di venire in superficie e prendi nota di eventuali cambiamenti nella definizione o nella comprensione che sorgono. Questi sono i doni dell'Oracolo dell'Amore.

Per ora, ti auguriamo ogni bene nei tuoi giorni di riposo prima di iniziare la pratica dell'Oracolo dell'Amore. Ci saranno molti doni che ti verranno offerti attraverso questa pratica, quindi usa saggiamente il tuo tempo non solo per completare la pratica, ma forse per meditare o intrecciarti con la profondità del tuo cuore. Perché è qui che la tua comprensione si approfondirà.

La meditazione, tuttavia, non è l'obiettivo principale qui, carissimi, non siate spinti a compiere atti che non vi fanno sentire a vostro agio. Le intuizioni troveranno la loro strada nel tuo pensiero cosciente attraverso qualunque mezzo ti piaccia di più. Che si tratti di leggere, dormire, prendere il sole, fare giardinaggio, opere d'arte o ballare. Troverai le sensazioni più profonde dell'amore nei TUOI luoghi, non quelli appartenenti ad altri.

Ci auguriamo che queste informazioni vi siano state di guida in questo percorso in avanti. Non vediamo l'ora di vegliare su di te mentre la tua pratica si svolge. Ricordati di USARE il cuore.....è un dono che ti è stato dato e all'interno della vecchia coscienza, uno che usiamo a malapena. Avanza nella nuova luce; entrate nella Nuova Coscienza con un profondo senso di ricchezza e abbondanza attraverso il cuore. Attraverso il centro.

Attraverso il nucleo di chi sei veramente.

Con amore e benedizioni divine, finché  
non ci incontreremo di nuovo.

~ Hexathon (oratore del 219° plateau o regno dell'unità)



---

Ci auguriamo che possiate godervi questo prossimo periodo di 14 giorni di profonda scoperta dell'amore mentre vi godete un altro significativo passo verso l'alto nella vibrazione energetica!

---

## Contenuti:

Contenuto	Pagina
Presentazione di "L'oracolo dell'amore"	58
1. Schema dell'oracolo dell'amore	60
2. Istruzioni per l'uso dell'oracolo dell'amore	61
3. Simbolo - Hartitron	62
4. Messaggio aggiuntivo per questo livello	64
5. Atti casuali di gentilezza (RAoK)	65
6. L'arte di offrire	66
7. Commenti finali	68



## 1. Schema dell'oracolo dell'amore:

Come abbiamo appena letto da queste parole veramente benedette, The Love Oracle è un livello che ci aiuta a risvegliarci ulteriormente verso l'infinita vibrazione d'amore che risiede dentro di noi. Si tratta di approfondire la nostra comprensione dell'amore, in ogni modo, in modo che possiamo connetterci allo spazio del nostro cuore sacro in qualunque modo funzioni meglio per noi.

L'Oracolo dell'Amore ci fornisce una pratica di 14 giorni che ci aiuta a connetterci a una fonte di energia profondamente amorevole in modo da poterci riempire con la vibrazione dell'amore. Come ci hanno detto, questa pratica è resa possibile solo attraverso il duro lavoro svolto nelle quattro parti precedenti del livello di Malibro poiché queste ci hanno aiutato a pulire, guarire e purificare molta negatività e sporcizia dall'interno.

Questo processo ci ha lasciato molto spazio da riempire e The Love Oracle è una pratica di 14 giorni che si concentra sull'aiutarci a riempire questo spazio con amore puro e divino. L'Oracolo dell'Amore può essere avviato 3-6 giorni dopo il completamento della Parte 4 The Preservation Suite ed è un "intenso rafforzamento dell'amore" come ha spiegato Hexathon nel suo messaggio sopra.

## 2. Istruzioni per l'uso dell'oracolo dell'amore:

L'oracolo dell'amore richiede 14 giorni per essere completato e c'è solo un simbolo con cui lavorare in questo periodo di 14 giorni. La pratica dura circa 2-3 minuti mentre proiettiamo il simbolo in ciascuno dei **sette chakra**, partendo dal chakra della corona e procedendo verso il basso.

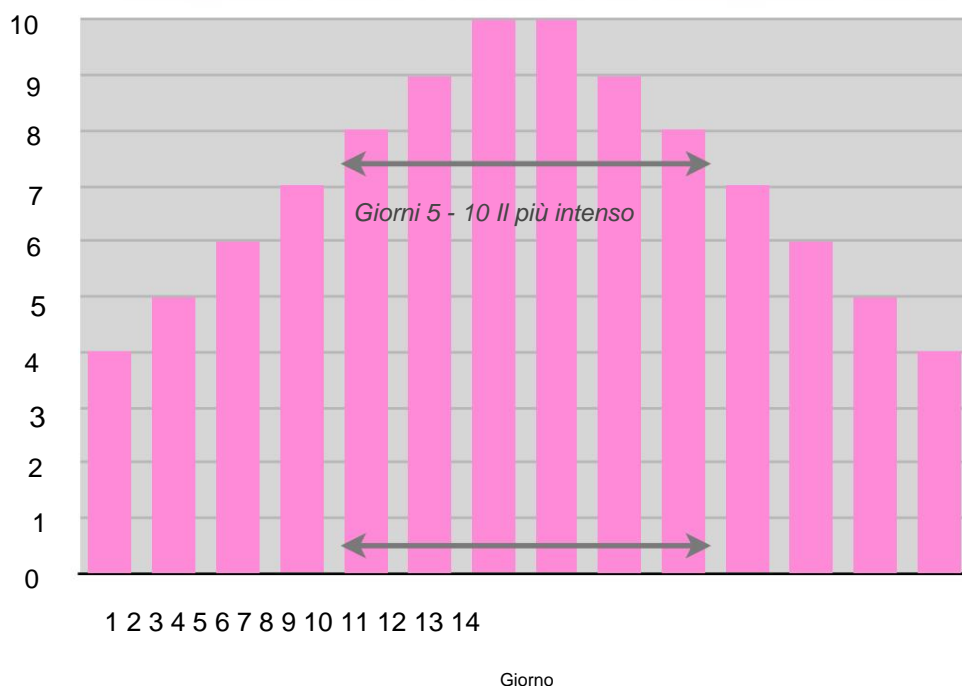
Questa pratica va poi ripetuta più volte al giorno, nell'arco dei 14 giorni come si può vedere nella tabella sottostante. Noterai che c'è una sorta di crescendo intorno ai giorni 7 e 8 e questo sembra aiutare a integrare queste frequenze nella nostra coscienza nel miglior modo possibile.

Di conseguenza, il tempo di pratica in questi giorni può essere leggermente più intenso rispetto ad altri giorni, quindi se necessario, è spesso una buona idea pianificare i giorni in cui ricadono queste pratiche.

Forse scegliere un fine settimana per i giorni 7 e 8 è una buona idea per assicurarti di poter fare queste pratiche 10 volte al giorno. Potresti anche voler utilizzare il tuo telefono o un altro dispositivo di allarme per aiutarti a ricordare quando devi fare questo tipo di pratiche.

Giorno	Numero di 2-3 minuti Pratiche Mirare Ogni giorno
1	4
2	5
3	6
4	7
5	8
6	9
7	10
8	10
9	9
10	8
11	7
12	6
13	5
14	4

Grafico della pratica quotidiana di Love Oracle



**Come accennato in precedenza, noterai che la pratica si intensifica verso la metà del periodo di 14 giorni.**

**Questo è in linea con le istruzioni ricevute da Hexathon con i giorni 5-10 che sono i più intensi.**

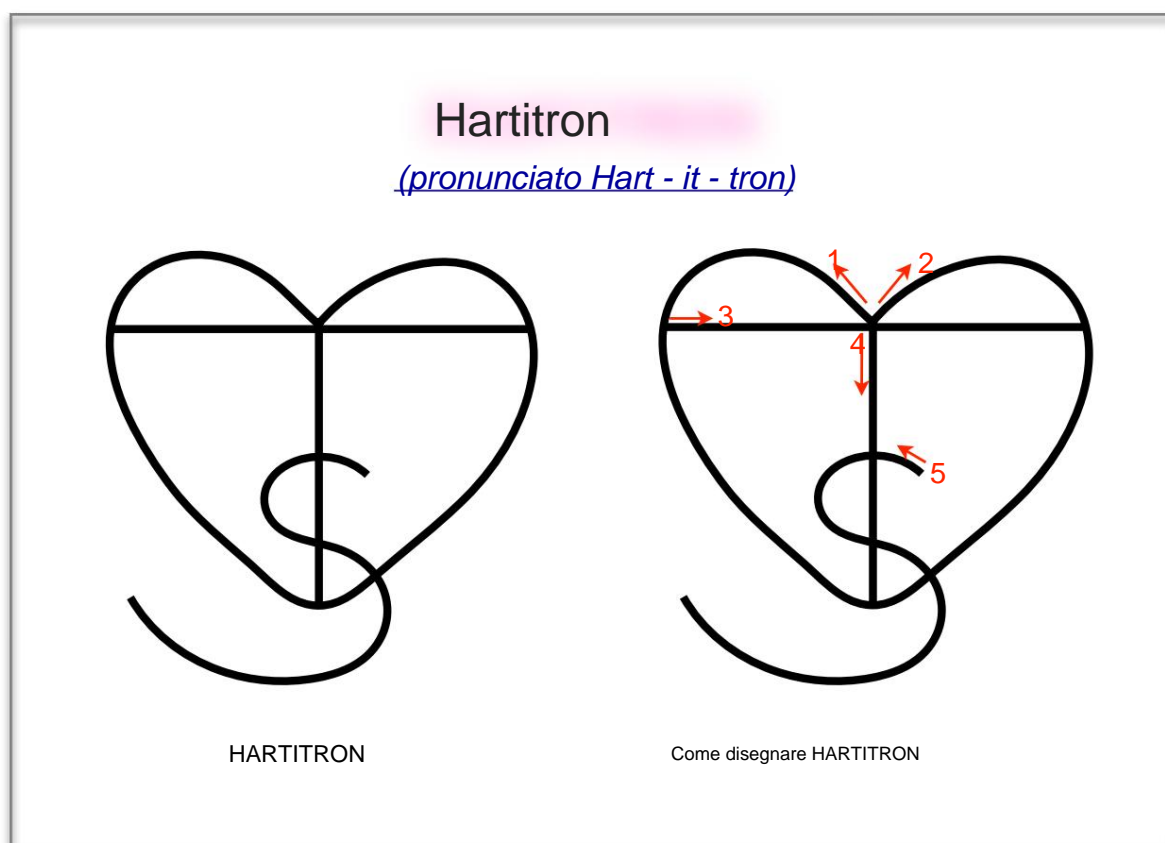


### 3. Presentazione del simbolo - Hartitron:

L'unico simbolo che ci è stato dato in questo livello si chiama HARTITRON. Mentre questo insegnamento veniva scaricato, abbiamo ricevuto informazioni che questo simbolo era un "simbolo del Maestro di amore e guarigione" e che "è composto da molti elementi complessi".

**PROMEMORIA IMPORTANTE:** quando hai attivato le energie per questo ebook (a pagina III), questo ha attivato tutte le energie e le attivazioni per l'intero ebook. Pertanto, puoi semplicemente seguire le seguenti istruzioni per ricevere queste energie con amore!

Potresti voler usare questo simbolo come suggerito nella sezione precedente, notando che potresti anche voler lavorare con queste bellissime vibrazioni in altre situazioni di meditazione o guarigione in cui ti senti guidato a farlo.



Durante il periodo in cui Marty e Gerry si esercitavano con questo simbolo, si verificarono molti cambiamenti progressivi nell'energia di questo simbolo. A volte il simbolo ruotava all'attivazione, a volte brillava di luce in tutte le direzioni. In alcuni stadi il simbolo circondava completamente il campo aurico e in altri entrava nel nucleo del corpo e si irradiava verso l'esterno.

Il simbolo sembra fare quello che deve fare anche senza che noi gli chiediamo consapevolmente di "girare" o "brillare". Pertanto, non scoraggiarti usando lo stesso simbolo per 14 giorni! Alcune persone possono sentire alcune parti di se stesse che si spostano o si muovono, mentre altre possono sentire molto poco. Ricorda sempre che sta facendo esattamente quello che deve fare; e incredibilmente così!

Se desideri estendere la tua pratica o desideri lavorare con la vibrazione di questo simbolo dopo aver terminato la tua pratica dell'Oracolo dell'Amore, allora la terra può sempre fare con il tuo aiuto! Puoi inviare il simbolo Hartitron giù nel nucleo della madre terra durante o dopo la tua pratica. Potresti

anche desiderare di immaginare un piccolo ma infinito universo di fronte a te e forse proiettare Hartitron in questo intero universo...

La tua intenzione è re!

Se hai preso l'attivazione di Maitrijusha, allora il simbolo Hartitron funziona bene anche in combinazione con questo simbolo del Maestro, quindi sentiti libero di giocare con questo nel tuo lavoro di meditazione e guarigione.

Durante i 14 giorni potrebbero esserci di nuovo altri problemi di guarigione che emergono in superficie e potrebbe sembrare che tu stia rivivendo di nuovo gli stessi problemi. Questo può essere scoraggiante e talvolta può lasciarti con la sensazione che non stai andando avanti.

Tuttavia, ricorda che la guarigione funziona sempre a strati e che ogni strato è una guarigione leggermente più profonda del problema, quindi **si** stanno ancora facendo progressi. Sentendo continuamente questi problemi di guarigione che ritornano ancora e ancora, che si tratti di dolore fisico o problemi mentali o emotivi, ti preghiamo di capire che questo fa parte della liberazione da dentro di te.

Per Marty e Gerry, c'è stato un significativo approfondimento nel lavoro di guarigione che si è verificato quando hanno raggiunto il quinto giorno, che poi ha continuato a intensificarsi fino ai giorni 7 e 8. La guarigione che si verifica qui può essere molto profonda. Per coloro che desiderano liberare le cose mentre dormono, imposta la tua intenzione prima di dormire, qualcosa come "Possa tutta la mia sporcizia e negatività essere rilasciata attraverso i miei sogni, per favore, al fine di beneficiare tutti!".

Se puoi anche, ricorda di mantenere la tua mente focalizzata sul "dare" piuttosto che sul "prendere", poiché questo sembra essere un messaggio importante mentre avanziamo ancora verso frequenze più alte dell'amore. Più dai, più ti senti felice E più ricevi! Queste informazioni possono aiutare ulteriormente in questa transizione di guarigione molto eccitante.



San Francesco d'Assisi

#### 4. Messaggio aggiuntivo per questo livello:

Durante l'elaborazione di questo livello, abbiamo ricevuto ulteriori informazioni sul percorso di guarigione dei simboli che ora vi trasmetteremo. Durante una meditazione, le Guide hanno spiegato che quando siamo "in sintonia" con diversi simboli energetici e frequenze di energia, queste energie non solo ci aiutano mentre lavoriamo con loro in quel momento, ma la loro frequenza rimane dentro di noi permanentemente. Ogni frequenza è come ricevere un libro: noi siamo la biblioteca *che raccoglie* le diverse frequenze dentro di noi; il libro non viene scartato dopo averlo letto per così dire.

Questo è diverso dalla comprensione originale che avevamo, quella di ogni frequenza energetica che semplicemente ci aiuta in quel momento e poi si disperde. Ciò che le guide hanno detto durante questo livello è che ogni libro o frequenza energetica è in realtà come aggiungere un'altra cella a una batteria, o come aggiungere un'altra lampadina a una stanza buia. C'è un effetto cumulativo.

Ancora più importante, questo effetto cumulativo significa che ogni volta che facciamo brillare la nostra luce, la stiamo facendo risplendere anche attraverso tutte queste frequenze, rendendoci come un gigantesco prisma di luce con molte superfici riflettenti, non solo una.

Ciò vale anche per le frequenze energetiche che abbiamo ricevuto per tutti i livelli di Celestine Reiki, Prophestine Reiki e Ecliptine Light. Sebbene queste frequenze non siano state ricevute attraverso i simboli in sé, sono sicuramente frequenze che ora sono incorporate nella vostra coscienza e ora risplendono in ogni situazione a beneficio di tutti.

#### Questi sono solo altri motivi per continuare il nostro percorso di guarigione per aiutare gli altri!

Gli intensi 14 giorni di guarigione vissuti durante questo livello sono quindi dovuti alle energie robuste e riflessive del simbolo Hartitron. I nostri corpi impiegano 14 giorni di guarigione intensiva per fare abbastanza spazio nella nostra biblioteca per questo libro molto importante. Questa è la prima volta in questo percorso di guarigione che abbiamo lavorato con un simbolo per un periodo così intenso, e questo ci mostra quanto sia potente questo simbolo; aver richiesto 14 giorni di lavoro per riceverlo.

Quindi congratulazioni per aver completato questo livello intensivo e aver ricevuto la luce di Hartitron!  
Possa tu far risplendere la tua luce ora molto prismatica e radiosa verso l'esterno affinché tutti possano trarne beneficio!

Vi ricordiamo ancora una volta che le settimane successive a questo livello potrebbero continuare a vedere l'eliminazione di molte energie come risultato del vostro lavoro di guarigione durante questo Oracolo dell'Amore. Marty e Gerry stessi hanno scoperto che la loro guarigione è continuata in modo molto forte e ha continuato a portare in superficie molti problemi per l'espulsione per diverse settimane dopo il completamento dei 14 giorni. Questo è un buon momento per continuare a fare pratica con tutto ciò che hai imparato fino ad oggi! Ad esempio i mantra, invocando le energie Celestino, Profestino ed Eclistina e anche i simboli Maitrijusha e Maitrijusha-Ni se hai preso questi insegnamenti. È anche un buon momento per ricordare continuamente il passaggio dal "prendere" al "dare", poiché gran parte dei problemi di guarigione che sorgono possono essere collegati a questi cambiamenti. Ricorda anche che vieni spinto e spremuto a tuo vantaggio ea beneficio di tutti!



E infine, un altro modo meraviglioso per aiutarti durante le settimane successive al completamento di questo livello - e ovviamente che può essere utilizzato anche in OGNI momento, è l'arte del **dare**. E un modo fantastico ed eccitante per farlo è attraverso atti casuali di gentilezza...

## 5. Random Acts Of Kindness (RAoK): "Random Acts of Kindness" o

RAoK in breve, sono cose utili che possiamo fare per un altro o per gli altri semplicemente per aiutare a rendere la loro vita più felice, più facile e più piacevole. Molti anni fa, sembrerebbe che RAoK fosse una parte standard della vita, tuttavia al giorno d'oggi, sfortunatamente, questi sono diminuiti man mano che diventiamo più occupati e più stressati nelle nostre vite.

Con la nostra nascita nella Nuova Consapevolezza, dove ci viene chiesto di abbracciare l'idea di 'dare' piuttosto che di 'prendere', è giunto il momento di riaccendere con RAoK. Qualche giorno fa stavo passando davanti a una porta dove una giovane donna stava lottando per spingere la sua bicicletta attraverso la porta. Senza nemmeno pensarci, l'ho aiutata con la porta in modo che potesse far passare più facilmente la sua bicicletta. Sembrava molto esausta, probabilmente essendo tornata a casa in bicicletta dopo una lunga giornata di lavoro e ovviamente era molto grata. È stato dopo questo evento che ho capito come anche le azioni più piccole possano essere così incredibilmente utili per un altro.

E il bello di RAoK è che ci fa sentire bene anche noi. È una situazione vantaggiosa per tutti con benefici per tutti gli esseri. È anche qualcosa che ora probabilmente risuonerà sempre di più con te e dopo tutto questo lavoro di guarigione basato sull'energia, è probabile che ora "sentirai l'amore", per così dire, molto più di quanto forse eri in grado di fare in precedenza.

Quante volte hai sentito la frase "paga in avanti"? Questo è stato un film molto stimolante dall'anno 2000 insegnandoci che quando qualcuno faceva un RAoK per noi, invece di ripagarlo, potevamo ripagarlo offrendo un RAoK a qualcun altro.

Che bel modo di vivere! Pagando in avanti e facendo atti casuali di gentilezza. Forse potresti lanciarti una sfida nelle prossime settimane per eseguire RAoK ogni giorno. Ecco solo alcune delle migliaia di idee:

- ♥ Preparare o comprare un caffè per qualcuno
- ♥ Tenere la porta aperta per qualcuno
- ♥ Dai a qualcuno un vero complimento
- ♥ Lasciare che qualcuno vada davanti a te in fila
- ♥ Scrivi un'e-mail amorevole a qualcuno che ha fatto la differenza nella tua vita
- ♥ Raccogli un po' di spazzatura (per la nostra terra)
- ♥ Sii un guidatore designato (sobrio).
- ♥ Regala o invia a qualcuno dei fiori
- ♥ Cucina un pasto delizioso per qualcuno
- ♥ Aiuta qualcuno nelle faccende domestiche / nelle pulizie
- ♥ Dai un abbraccio a qualcuno
- ♥ Paga per il parcheggio di qualcuno



Come possiamo non divertirci ad aiutare gli altri e compiere atti di gentilezza casuali con amore!? E, naturalmente, Love Inspiration vorrebbe conoscere i tuoi RAoK: continuiamo a ispirare gli altri!


## 6. L'arte di offrire:

Mentre ci prepariamo per entrare nel livello Corsicro, dove approfondiremo la comprensione del dare, dell'offrire e del ricevere, è qui in questa fase di completamento di Malibro che vi incoraggiamo umilmente a fare un'offerta, prima di iniziare con il Corsicro energie.

Come ci hanno spiegato le nostre guide, un'offerta mostra un segno di impegno e rispetto per gli insegnamenti e le energie che si stanno ricevendo. E come puoi leggere dal messaggio sottostante, ci aiuta anche a purificarci e guarire a un livello più profondo mentre ci muoviamo attraverso queste energie.

Come sempre, è l'intenzione alla base di un'offerta che è così importante, piuttosto che la cosa reale o l'importo che viene dato.

Ad esempio, anche una piccola offerta data con la profonda intenzione di beneficiare tutti aiuterà a realizzare un meraviglioso afflusso di energia per il tuo percorso di guarigione in questi livelli superiori di coscienza.



In termini semplici, ogni azione amorevole, gentile o generosa che facciamo ci permette di eliminare una parte maggiore del nostro karma e quindi di migliorare le nostre circostanze karmiche. Come spiegano le nostre Guide:

---

“Questo è come è nella legge del Karma; quando ci si apre al dare, allora si riceve in linea diretta con ciò che si intende e si offre. La dimensione dell'offerta non è importante quanto l'intenzione dietro di essa, tuttavia va notato che un'offerta è anche un volume rappresentativo di ciò che sei in grado di dare.

L'offerta gioca un ruolo importante nella punizione delle circostanze karmiche e sono queste circostanze che racchiudono il volume di energie che sei in grado di ricevere. Non desideriamo che queste parole suonino minacciose o vengano fraintese, tuttavia è importante comprendere la scala karmica e le energie ad essa associate.

Quando offriamo qualcosa, sia esso amore, saggezza, carità, oggetti fisici o servizio, stiamo facendo un'offerta come purificazione per le nostre circostanze karmiche. Questo, ovviamente, non è l'intero motivo per un'offerta - e se lo fai, il karma è ovviamente diminuito, tuttavia è ovvio che più ne metti, più ne ottieni - più offri, più ricevi.

È davvero così semplice. Il karma non tiene conto dell'intricata rete di pensieri o azioni intenzionali dell'ego, ma piuttosto della purezza del cuore e delle azioni non egoiche, forse "non intenzionali". È per il massimo rispetto e impegno per il beneficio di tutti che qualsiasi offerta raggiungerà il suo più alto potenziale d'amore.

In breve, desideriamo semplicemente determinare che esiste una comprensione integrata di causa ed effetto - e che le offerte sono davvero uno slancio semplice e pieno d'amore per portarvi avanti a livelli di vibrazione più elevati. Sta a voi, come sempre, scegliere se fare un'offerta, tuttavia l'educazione in questo campo è davvero una parte fondamentale della propria crescita e acclimatazione verso la nuova coscienza d'amore.

---

Il denaro è una forma egoica di pagamento; l'amore è e diventerà il nuovo mezzo di scambio nelle vibrazioni più elevate mentre voi, e il mondo come lo conoscete, le raggiungete. Fare un'offerta viene dal cuore. Ricordalo, poiché il tuo ego "entrerà in azione" e cercherà di combattere per mantenere il controllo.

La forma più profonda di guarigione è l'abbandono dell'ego onnicomprensivo. Questo è un processo graduale e non è qualcosa che accade semplicemente 'durante la notte', quindi per favore concediti tempo e amore mentre fai la transizione verso l'arte dell'offerta, a beneficio di tutti.

Nel complesso, questo è un insegnamento che può portare molta gioia, amore e felicità nella nostra vita e qualcosa che speriamo possa portare a una comprensione più approfondita dell'idea di Karma e che le offerte possano essere un modo molto semplice e pieno d'amore per dare slancio al tuo viaggio verso la luce.

Come sempre, è una tua scelta se desideri fare un'offerta qui come parte del tuo viaggio di guarigione e speriamo che se scegli di farlo, qualsiasi offerta fatta sia data dal tuo cuore e con amore. Assicurati di impostare la tua intenzione di beneficiare tutti prima di fare la tua offerta.



Che posto meraviglioso sarà il nostro mondo in cui vivere quando impareremo tutti i benefici positivi che l'offerta e l'amore possono portare nella nostra vita. Possiamo tutti imparare a rinunciare alle nostre tendenze egoiche mentre abbracciamo l'arte di offrire con amore, luce e gratitudine per il beneficio di tutti.

### Punti chiave per l'offerta:

- ♥ **Intenzione** - offrire sinceramente, con amore e sempre per il bene di tutti.
- ♥ **Volume (Quantità)** : offri ciò che puoi senza controllo egoico (se l'ego inizia a combattere il volume o ciò che stai dando, allora questo è un buon indicatore o punto di riferimento per te. È un segno che il tuo ego si sta indebolendo e il tuo amore il centro si sta rafforzando).
- ♥ **Compassione** : ricorda che ci sono sempre quelli meno fortunati di te. L'offerta è un modo meraviglioso per ridurre il tuo ego ed espandere più amore.
- ♥ **Progresso** - l'offerta è una forma d'arte progressiva - inizia offrendo importi diversi e (cose diverse se lo desideri) e guarda come ci si sente. Quindi sfida te stesso per offrire sempre di più. La tua capacità di dare diventerà più facile quanto più la pratichi e la tua crescita energetica ti amerà per questo.
- ♥ **Ricezione** : una parte spesso trascurata dell'offerta è la ricezione. Ricevi con amore e stupenda gratitudine, sempre.



### 7. Commenti finali:

Desideriamo congratularci con te per essere arrivato alla fine del Level One Malibro in The Sorcebro Energy Suite. La Parte 5 è stata un'intensa giornata di 14 giorni che ha portato in superficie molta guarigione e speriamo che vi abbia aiutato a rafforzare la vostra determinazione, guarire alcune sofferenze e portare alcuni bei cambiamenti nella vostra coscienza. Anche se non ne sei ancora consapevole, nelle prossime settimane sorgeranno diverse prospettive.

Vorremmo anche questa opportunità per offrirvi i nostri più sinceri ringraziamenti per il vostro lavoro su questo Sentiero dell'Ascensione. La coscienza collettiva ha bisogno più che mai del tuo lavoro per aiutare a realizzare un nuovo modo di vivere; una nuova coscienza e una vita piena d'amore.

Mentre percorriamo tutti questo cammino verso una verità e una luce più vicine, siamo guidati da coloro che stanno sopra. Qui per aiutarci in ogni modo, sono sempre al nostro fianco durante questi aggiornamenti energetici. Ognuno di noi in questo viaggio è supportato e tenuto nella massima considerazione da coloro che ci aiutano e ci guidano in questo viaggio. Da qui vi auguriamo buon viaggio e non vediamo l'ora di rivedervi per il secondo livello di The Sorcebro Energy Suite, Corsicro.

Corsicro Part A - The Malanite Oval può essere avviato dopo 42 giorni dal completamento di The Love Oracle. Durante questo periodo, potresti voler fare un piccolo corso di "aggiornamento" leggendo i livelli di Malibro, o forse semplicemente prenderti un po' di tempo per digerire le informazioni che hai ricevuto in questi ultimi mesi.

Se sei qualcuno che ha attraversato questi livelli abbastanza rapidamente, questo periodo di 42 giorni può essere un periodo di consolidamento mentre uniamo più profondamente le informazioni contenute in questi insegnamenti nella nostra coscienza. Gli stessi Marty e Gerry spesso trovano molto utile rileggere o ri-digerire alcune delle pratiche e dei materiali all'interno del Volume 1 - Celestine Series o altri insegnamenti come un modo per sviluppare ulteriormente il loro percorso in avanti.

E infine, ricorda la tua offerta e i tuoi atti casuali di gentilezza! Questi serviranno te e gli altri nel tuo viaggio di guarigione in avanti.

Con coscienza piena d'amore e benedizioni supreme,

Ama l'ispirazione e  
Fondazione Maitri





Benvenuto a  
**Il Sorcebro**  
Suite energetica



Livello due:  
**Corso**



*Love Inspiration*

*Learn • Heal • Awaken*

## Il percorso unificato verso la luce

### Capitolo due: La Sorcebro Energy Suite

#### Secondo livello: Corsicro

##### Parte A: The Malanite Oval e Parte B: The Odonite Sequel

Ti presentiamo il Livello Due - Corsicro:

Benvenuti al secondo e ultimo livello della Sorcebro Energy Suite. Vi diamo il benvenuto con amore e braccia energetiche spalancate a questo bellissimo passo avanti sul vostro Sentiero dell'Ascensione!

Dopo aver completato le cinque parti del livello Malibro, ci auguriamo che abbiate goduto di un sacco di tempo di riflessione e digestione prima di intraprendere questo nuovo passaggio. I quarantadue giorni rappresentano un intervallo di tempo predeterminato specifico tra i livelli Malibro e Corsicro, tuttavia se hai scelto di impiegare più tempo di questo, ti assicuriamo che ti sei concesso esattamente la quantità di tempo perfetta. Il tempismo divino funziona in modi meravigliosi e meravigliosi!

In questo nuovo livello, Corsicro, sembra che gli insegnamenti siano più concisi e forse di volume minore rispetto ai livelli precedenti. Crediamo che ciò sia dovuto al fatto che la maggior parte di ciò che stiamo sviluppando, imparando o espandendo a questo livello non deve essere appreso attraverso le nostre esperienze dopo che le attivazioni hanno avuto luogo.

Certamente sembra esserci un'espansione del concetto di unità, insieme a un impegno più consolidato per le nostre invocazioni e per aiutare "tutti". Come sempre, mentre espandiamo la nostra nuova coscienza d'amore, la pratica del dare per ricevere è fondamentale e noi intraprendiamo la pratica in questo alla fine del sequel della seconda parte.

Ancora una volta, con il nostro più profondo amore e sincerità, vi diamo il benvenuto e vi invitiamo umilmente a questo nuovo livello di ascensione! Possa la tua luce risplendere più luminosa e meravigliosa che mai per beneficiare tutti.



### Contenuti:

Contenuto	Pagina
Vi presentiamo il Livello Due - Corsicro	70
1. Introduzione e schema del livello Corsicro	71
2. Parte A - L'ovale di Malanite	72
3. Istruzioni per ricevere l'attivazione dell'ovale di Malanite	74
4. Commenti finali per l'ovale di Malanite	77
5. Presentazione del sequel di Odonite	77
6. Istruzioni per ricevere l'attivazione del sequel di Odonite:	78
7. Offrire, dare e ricevere	81
8. Approfondimenti e messaggi dopo 21 giorni di dare, offrire e ricevere	85
9. I tredici rotoli della nuova coscienza d'amore	87
10. Una nota aggiuntiva sulla guarigione interconnessa	87
11. Commenti finali	88

#### 1. Introduzione e schema del livello Corsicro:

Benvenuto in Corsicro! Gran parte delle informazioni fornite in questo livello sono state canalizzate direttamente dalle guide Corsicro - The Starlight Enterprises 442. Ecco il loro benvenuto:

“Con amore e grazia vi ringraziamo per aver perseverato in questo lasso di tempo. È stata per voi una pausa importante tra la fine del Malibro e l'inizio del Corsicro.

Per tutti raccomandiamo 42 giorni tra questi (fasi/livelli). Questo perché le attivazioni sono solo una PARTE della tua guarigione; le circostanze e gli scenari della vita reale devono svolgersi affinché tu possa guarire e vibrare a diversi livelli, permettendo alla coscienza di evolversi.



Ripensa a ciò che hai incontrato e imparato nel periodo passato dalla fine di Malibro. C'è stato molto da digerire perché hai scoperto molto, molto di più su te stesso di quanto ti rendi conto coscientemente.

Piccoli e nuovi micro-percorsi si sono sviluppati e hanno cambiato il modo in cui agisci, pensi, ti comporti e ti connetti.

Gran parte del lavoro che avete svolto fino ad oggi attraverso questa serie di insegnamenti è stato un lavoro fondamentale: in primo luogo mettere a nudo il vecchio e in secondo luogo ricostruire lentamente con amore ed eleganza.

Siamo molto lieti che tu abbia continuato a unirti a noi in questo percorso. Vegliamo sempre su di te e con amore, guidando te e il tuo cammino con amore ultimo e incondizionato.

Le benedizioni siano. Con amore.

### Le imprese Starlight 442



Ci auguriamo che le parole di The Starlight Enterprise vi siano piaciute; ce ne sono molti altri in arrivo, tuttavia per ora, trovi di seguito lo schema e i tempi di **sintonizzazione** per il livello Corsicro. Corsicro è diviso in due parti: Parti A e B, con il completamento del livello totale di Corsicro che richiede circa 5 settimane.

Nome parte	Tempo di Completare	Prossima Sintonizzazione TimeFrame (dal livello precedente)	Tema / Informazioni
<b>Primo livello: CORSICRO</b>			
UN	IL Malanite Ovale 1 giorno	Minimo 42 giorni dopo il completamento Livello Malibro	Cancellare i "file" della vecchia coscienza
B	IL Odonite Continuazione 1 giorno + 21 giorni di pratica	12 - 14 giorni dopo il Malanite ovale	La pratica del dare

## 2. Parte A - L'ovale di Malanite:

I livelli Corsicro sono stati scaricati a gennaio 2014 e risultano essere relativamente più semplici dei livelli precedenti per quanto riguarda le *pratiche* richieste. Si noti tuttavia che ciò non significa che l'apprendimento in questo livello sia più semplice!

La maggior parte delle informazioni ricevute nell'Ovale di Malanite è stata infatti canalizzata, quindi per favore goditi questi insegnamenti direttamente da queste trasmissioni:

“L'Ovale di Malanite è una sfera energetica di luce che è impiantata all'interno dell'orizzonte energetico degli esseri. Forma un condizionamento atmosferico per le onde cerebrali e permette alterazioni negli stati della propria coscienza. Il lavoro continua.

Non è un caso che tu abbia raggiunto questo livello nelle energie di Sorcebro. È stato attraverso terribili, difficili e dolorose sequenze di guarigioni energetiche che avete iniziato a comprendere i vostri elementi di verità e le vostre fratture in questa parte della vita.

Questa sfera di luce energetica sarà trascesa nella tua coscienza accettando o ricevendo questa sintonizzazione della Parte A. Si trova all'interno del campo energetico del cervello per aiutare ad acclimatarsi per un periodo di 7-17 giorni prima di incorporarsi nella coscienza. Per favore, non sentire la paura o l'incertezza di questa "procedura" come la chiameresti, perché è semplicemente un altro "miglioramento" nella tua comprensione spirituale.

Ci sono molte volte in questo viaggio che scoprirai molte e più complicate comprensioni della tua verità - tuttavia è importante rendersi conto che questo percorso è un percorso di accettazione scelta e che sei in grado - e hai il diritto di - andartene in qualsiasi momento desideri. Comprendiamo tuttavia che hai fatto molti sacrifici fino ad oggi e che desideri perseverare per il "miglioramento di tutti". Ci piace questa affermazione poiché vibra energeticamente con amore e comprensione, tuttavia ora potresti desiderare di cambiare le tue frasi per cercare più luce nelle tue comprensioni.

"Sono aperto alla luce della nuova comprensione per il beneficio di tutti".

"Mi apro alla nuova luce d'amore che è qui con e per <sup>io adesso</sup> sempre, al fine di evolvere per poter aiutare tutti." il mio scopo così

"Io <sup>aperta</sup> ~~aperta~~ ~~alla~~ ~~divisione~~ ~~che~~ ~~informazioni~~ ~~reali~~ ~~che~~ ~~mi~~ ~~sono~~ ~~libertà~~ ~~di~~ ~~già~~ ~~dal~~ ~~mio~~ ~~più~~ ~~vero~~ ~~centro~~ ~~del~~ ~~cuore~~ ~~e~~ ~~dal~~ ~~mio~~ ~~vero~~ <sup>noi siamo</sup> ~~tutti~~ ~~davvero~~ ~~connessi~~ ~~e~~ ~~che~~ ~~non~~ ~~c'è~~ ~~separazione~~ ~~come~~ ~~noi~~ ~~centro.~~"



Notiamo qui che le frasi sono cambiate dall'uso del termine "tutti gli esseri", a "tutti". Sospettiamo che questo significhi ampliare ulteriormente la prospettiva o il significato di "tutto". Notiamo anche la maggiore enfasi sulla connessione o unità.

### 3. Istruzioni per ricevere l'attivazione dell'ovale di Malanite:

Il processo di attivazione dovrà essere completato solo una volta e subito dopo, spesso può essere bello concedersi un po' di tempo per riposare e digerire le energie che sono state ricevute dall'attivazione.

---

**PROMEMORIA IMPORTANTE:** quando hai attivato le energie per questo ebook (a pagina III), questo ha attivato tutte le energie e le attivazioni per l'intero ebook. Pertanto, puoi semplicemente seguire le seguenti istruzioni per ricevere queste energie con amore!

---

Ci auguriamo che godiate di questa esperienza profondamente sacra e amorevole e che possa portarvi a stati più elevati di vibrazione, comprensione e amore. Ecco le istruzioni della guida per l'attivazione di The Malanite Oval:

---

“Queste attivazioni (Parte A e B) richiederanno un periodo di tempo significativamente più lungo rispetto a qualsiasi attivazione precedente a causa della loro natura complessa e intrinseca. Consigliamo quindi un'ora del vostro tempo. Non è necessario essere seduti in posizione eretta, tuttavia ci si dovrebbe assicurare che le proprie linee energetiche non siano aggrovigliate, cioè braccia e gambe non siano incrociate o piegate in alcun modo. Più piatto o "più a lungo" sei in grado di sederti (o forse mentire è meglio), meglio è.



Mettiti in un ambiente indisturbato con una sorta di timer per indicare quando la tua ora è scaduta. Potresti scoprire che durante il tuo tempo la tua mente va alla deriva avanti e indietro - e questo non è un problema, né è un errore. Quando ricevi la sintonia energetica, la vecchia mente cosciente cercherà di "sfrecciare al riparo" nel tentativo di nascondere il suo vero sé

dai cambiamenti. Pertanto vecchi ricordi e idee, diagrammi, immagini e/o fotografie, incorporati saranno riorganizzati. Si prega di notare ancora una volta che questo non è dannoso. Non perderai ricordi preziosi dei tuoi cari quando erano più piccoli, né i tuoi codici di sicurezza o numeri di telefono!

Intendiamo semplicemente dire che la mente cosciente subirà un rimescolamento per fare spazio all'espansione che si verifica nel sequel.



## Invocazione di Sintonizzazione:



“Con amore, chiedo di ricevere la Sorcebro Energy Suite Level Two Corsicro, Part A, The Malanite Oval attunement.

Sono quindi pronto a ricevere, con amore, comprensione, umiltà, grazia e accettazione, il mio ruolo di portatore della sfera della luce. Accetto la mia verità, la mia innocenza e abbraccio e dispiego la mia ignoranza in modo che anch'io possa raggiungere i regni superiori della coscienza. Con amore accetto questa sintonizzazione energetica sapendo che io sono, siamo, - tutti uno.

Grazie, grazie, grazie.”

(Durante la tua sintonizzazione potrebbe essere una buona idea avere l'invocazione scritta su un pezzo di carta in modo da poterla rileggere continuamente.)

Ci sono diciassette serie di frequenze energetiche (simboli) che abbiamo inserito in questa sintonizzazione. Non sei più tenuto a ricevere frequenze individuali da simboli specifici come nei livelli precedenti di questi insegnamenti. Le energie sono diventate troppo intrinseche e implicate per essere costantemente attratte e ridisegnate. Abbiamo quindi incorporato queste energie nelle parole. Assicurati che queste siano le parole esatte usate nell'attivazione, poiché ogni sillaba è importante come condotto energetico.



- (1) Inizia riposando e respirando dolcemente per 5 minuti, rilasciando ogni tensione e preoccupazione della giornata e poi inizia la tua invocazione.
- (2) Leggi l'invocazione tre volte e riposa per qualche minuto. Leggilo tre volte e riposare per qualche minuto. Leggilo tre volte e riposati per qualche minuto.
- (3) Dopo questa serie di nove letture sei quindi in grado di riposare e leggere l'invocazione tutte le volte che ti senti, nel tempo rimanente nella fascia di un'ora. La "messa a punto" eseguita in questo processo richiede un po' di tempo, quindi si prega di essere pazienti per tutto il tempo.
- (4) Alla fine dell'ora, ripetere l'invocazione tre volte e poi ringraziare. Ancora una volta, c'è un "grazie" specifico per la codifica delle energie di sintonizzazione.



### Grazie di chiusura:



“Sono qui davanti a te, io, noi, come membro della coscienza collettiva. Ringrazio per la mia sintonizzazione e il mio diritto a passare a questa fase successiva di potenziamento della mia coscienza attraverso l'amore. Sono aperto a ricevere le armoniose transizioni di unità che devono avvenire attraverso la mia perseveranza e dedizione. Con onore, rendo grazie a tutti per le benedizioni su questo sentiero e mi offro alla luce della nuova coscienza d'amore in modo che tutti possano riunirsi, diventare interi e infiniti. Attraverso il potere dell'amore, chiedo di diventare infinito, pacifico ed energeticamente libero da ogni sofferenza in modo che il mio essere d'amore possa trascendere ulteriormente nel continuum dell'amore. Con la grazia, risplendo più lontano e più luminoso che mai e, a mia volta, chiedo lo stesso per tutti.

Amore e benedizioni siano. Con i miei più sinceri ringraziamenti, [Nome]”  
Grazie, grazie, grazie.”

Noterai qui che al completamento o alla chiusura dell'attivazione ti chiediamo di dichiarare il tuo nome. Questo è infatti un accordo vincolante simile per sigillare il "contratto" o le specifiche della tua sintonizzazione.

Sta "alzando l'anti" o aumentando il tuo impegno per il tuo percorso.

Qualcosa che è necessario per procedere al sequel.

Dopo aver ricevuto la tua sintonizzazione, attendi 12-14 giorni prima di entrare nel sequel di secondo livello. Potreste desiderare di recitare la vostra invocazione di sintonizzazione nei momenti in cui la ricordate, non per richiamare nuovamente l'attivazione, ma per ricordarvi la vostra concentrazione in questo lasso di tempo e mantenervi integrati con le energie in trasferimento. Come l'Entità Gerry sta immaginando, scopriamo che la porta del frigorifero o lo specchio del bagno o nella borsa è un buon posto per portare questa invocazione. Puoi anche scegliere di ripetere il ringraziamento di chiusura an

Desideriamo ricordarvi che durante l'attivazione, potreste sentire un po' di energia che si muove o forse potreste sentire che non accade quasi nulla - ed entrambe le cose vanno benissimo!



Durante la sua sintonizzazione, Gerry ha sperimentato la sua mente che rimescolava le vecchie parti della sua coscienza (molti vecchi ricordi ed esperienze che affioravano) con la sensazione che le energie stessero attraversando la sua memoria cellulare e "catalogando" i pensieri, le azioni e le intenzioni della vecchia coscienza - quasi collazionando o raccogliendo i vecchi 'file' della coscienza e collocandoli in uno spazio d'archivio. Il file di archivio fascicolato è stato poi riempito di luce bianca, quasi a dissolverlo o a salutarlo.

Per favore, ricorda che tutto questo viene fatto attraverso le benedizioni dell'attivazione e attraverso la guida divina. Non c'è nulla di "obbligatorio" che tu possa fare se non seguire le istruzioni e aprirti a ricevere l'assistenza divinamente guidata. Questa è la bellezza di queste pratiche di guarigione basate sull'energia!

#### 4. Commenti finali per l'ovale di malanite:

Si prega di notare che non è richiesta alcuna pratica per The Malanite Oval. Sei semplicemente in grado di goderti i cambiamenti nella tua vibrazione energetica durante il periodo di 12-14 giorni prima di iniziare The Odonite Sequel.

Per molti di noi, avremo anche bisogno di lasciare andare o rilasciare più vecchie energie indesiderate dall'interno. Sembra che mentre continuiamo a introdurre queste energie amevoli e compassionevoli attraverso gli insegnamenti di Sorcebro, dobbiamo anche continuare a liberare spazio per questo nuovo livello di amore e comprensione.

Sembra che questa sintonia abbia sigillato la guarigione che è stata fatta dal completamento del livello di Malibro. Quasi come se il Corsicro fosse un capitolo tutto nuovo! Meraviglioso!

Con amore e luce - e per il bene di tutti, ti auguriamo ogni bene per il tuo viaggio in The Odonite Sequel!



#### 5. Presentazione del sequel di Odonite:

Desideriamo darvi un caloroso e umile benvenuto nella seconda e ultima parte del livello Corsicro e The Sorcebro Energy Suite. Ci auguriamo che il tuo periodo di 12-14 giorni da quando hai preso l'attivazione dell'Ovale di Malanite sia stato un periodo meraviglioso e curativo.

Ecco il benvenuto a The Odonite Sequel dalle guide Corsicro, The Starlight Enterprises 442:



“Il secondo livello, o sequel come potrebbe essere chiamato, è un'espansione frettolosa delle energie dentro di te. Le frequenze elementali dell'unità che sono state alterate nel prequel hanno ora svolto il loro lavoro e sono a riposo e pronte per la seconda fase di questo, The Odonite Sequel.

È con tanto amore e Assistenza Divina che vi diamo il benvenuto a questa sequela di amore espansivo. Con gioia, apriamo le nostre braccia energetiche a te e a coloro che ti circondano che ti stanno aiutando ad andare avanti su questo percorso.

I cambiamenti energetici che si sono verificati nella Parte A - Malanite indicano il tuo tempismo divino per ricevere l'allineamento nutritivo dell'espansione nel tuo regno dell'amore. In termini brevi o ridotti, ora sei completamente pronto per ricevere un altro aggiornamento, di natura espansiva, all'interno della tua coscienza.

6. Istruzioni per ricevere l'attivazione del sequel di Odonite:

Benvenuti al sequel di Odonite. Come la precedente attivazione, questo processo dovrà essere completato solo una volta e subito dopo, spesso può essere bello concedersi un po' di tempo per riposare e digerire le energie che sono state ricevute dall'attivazione.

**PROMEMORIA IMPORTANTE:** quando hai attivato le energie per questo ebook (a pagina III), questo ha attivato tutte le energie e le attivazioni per l'intero ebook. Pertanto, puoi semplicemente seguire le seguenti istruzioni per ricevere queste energie con amore!

Ci auguriamo che godiate di questa esperienza profondamente sacra e amorevole e che possa portarvi a stati più elevati di vibrazione, comprensione e amore. Ecco le istruzioni della Guida per l'attivazione di The Odonite Sequel:

“Il processo di attivazione sarà simile a quello della parte A, tuttavia questa attivazione richiede solo 40-45 minuti. Per favore imposta il timer o l'indicatore per permetterti la libertà di immergerti completamente nell'invocazione e nelle energie di sintonizzazione.



(1) Concediti tempo e spazio per completare la sintonizzazione e posizionati in una posizione comoda senza linee di energia incrociate. Si consiglia di sedersi con le gambe distese o sdraiarsi.

(2) Mettendo i palmi in posizione di preghiera o qualsiasi altra posizione che ritieni invochi più energie e offra il tuo umile io, ripeti l'invocazione 14 volte. (Ci scusiamo se questo suona esteso, tuttavia il modo in cui le energie lavorano in questa invocazione è simile a quello nella parte A. Ci sono 42 serie di frequenze energetiche all'interno di questa invocazione - incorporate in ciascuna delle sillabe come spiegato in precedenza. E c'è un è necessario ripetere l'invocazione così tante volte per attivare tutte le frequenze o trasmissioni. Assicurati che sia esattamente 14 volte.



L'invocazione di sintonizzazione è scritta [sulla pagina] qui sotto:

Invocazione di Sintonizzazione:



“Con affetto, chiedo di ricevere la Sorcebro Energy Suite Level Two Corsicro Part B, The Odonite Sequel attunement.

(Ripeti solo la parte seguente 14 volte :)

“Con amore mi apro a ricevere le energie necessarie. Con pace, do il benvenuto a questa sintonia. Con grazia, mi offro a tutti. E con devozione chiedo di trascendere tutte le frequenze energetiche passate per

raggiungere uno stato superiore di comprensione, uno stato superiore di amore e pace che beneficerà tutti. Apro le mie braccia all'amore e alla luce dell'interconnessione e chiedo a tutti di raggiungere le benedizioni che l'unità infonde. Chiedo che la libertà di comprensione e la buona volontà, la carità e il dare si dispieghino tra tutti e che io sia un leader e un potenziatore di queste energie. Chiedo di cercare la mia verità attraverso questo percorso e con amore offro tutto me stesso, per tutti.

Grazie e possano queste benedizioni di sintonizzazione continuare a brillare per tutti.

(3) Alla fine della recitazione (14 volte), per favore rilassati e consenti alle energie di entrare, integrarsi ed espandersi dentro di te. Potrebbero esserci sensazioni minime di movimento energetico durante questo processo, tuttavia ti preghiamo di essere rassicurato sul fatto che sta davvero funzionando - lentamente, iniziando in piccolo per cominciare e accelerando quando è richiesto per farlo.

(4) Non è necessario ripetere nuovamente l'invocazione, tuttavia può essere utile continuare ad “aprirsi” alle energie durante tutto il periodo di rilassamento. **Sarà sufficiente** dire semplicemente “**Sono aperto e desideroso di ricevere per tutti**”. Potresti anche desiderare di impostare ulteriormente la tua intenzione per ricevere queste energie (cose che sono specifiche per te). Ad esempio, potresti voler dire qualcosa del tipo: “**Per favore aiutami a svilupparmi ulteriormente a beneficio di tutti, aiutami a liberare il mio giudizio e la mia rabbia. Ti prego, aiutami ad essere più paziente e a comunicare la mia verità in modo più forte e chiaro per il bene di tutti**”. (Fondamentalmente stai chiedendo aiuto con tutto ciò su cui pensi di dover ancora lavorare all'interno della tua coscienza). Ricorda che chiedere aiuto è più apprezzato se puoi usare il dono di "aiutare tutti", quindi potresti voler inserire anche questo nella tua intenzione.





- (5) Alla fine dei 45 minuti circa, metti di nuovo le mani in posizione di preghiera e recita una preghiera di ringraziamento. Non c'è nessuna preghiera di ringraziamento data in questo momento perché siamo guidati a offrire il nostro grazie personale. Ora hai ricevuto molte informazioni fino ad oggi ed è tempo per te di ramificarti nella tua coscienza connessa e dire la tua verità dal tuo cuore. Crea un ringraziamento che tu stesso desideri offrire. Questo è molto importante perché è qualcosa **creato da te** - e per conto di tutti. Ti viene chiesto di espanderti e usare il Divino interiore. Puoi farlo!

Alla fine della tua sintonizzazione potresti desiderare di cambiare posizione e riposare semplicemente per 10-15 minuti, permettendo alle energie di equilibrarsi dentro di te e concedendoti il tempo di ri-assimilare nel mondo.

Ora hai completato la fase Corsicro della suite Sorcebro.


Desideriamo ricordarvi che durante l'attivazione, potreste sentire un po' di energia che si muove o forse potreste sentire che non accade quasi nulla - ed entrambe le cose vanno benissimo!

Durante la sua sintonizzazione, Gerry ha sperimentato molta energia che si muoveva insieme alle sue intenzioni. In questo modo, raccomanderebbe vivamente di chiedere continuamente aiuto durante l'intera sintonizzazione (dopo aver terminato l'invocazione) per rimuovere vecchie frequenze, energie, ferite ecc.

Gerry notò che più lei chiedeva aiuto e più energie chiedeva di liberare, più energia si muoveva. Alla fine dell'attivazione, dopo circa 35-40 minuti, Gerry ha visto masse di energie simili a serpenti neri uscire dal suo busto. Crede che queste fossero le vecchie energie che venivano rilasciate ed erano direttamente proporzionali alla sua intenzione (cioè ciò che voleva rilasciare più la sua intenzione di beneficiare tutti).

Nelle ore successive all'attivazione, Gerry ha sperimentato una sensazione enormemente espansiva di avere più spazio per "dare". Sentirsi più capaci di dare anche più di prima. Senza dubbio questo era in preparazione per i 21 giorni di pratica (vedi sezione successiva).

Per favore, ricorda che tutto il lavoro svolto nelle attivazioni viene svolto attraverso le benedizioni dell'attivazione e attraverso la guida divina. Non c'è niente di specificamente 'richiesto' che tu faccia se non seguire le istruzioni e aprirti a ricevere l'assistenza divinamente guidata. Riceverai le energie di cui hai bisogno in accordo con il tuo massimo bene e in accordo con la tua intenzione. Questa è la vera bellezza di queste pratiche di guarigione basate sull'energia!



**7. Offerta, Dare e Ricevere:** Al termine della sintonizzazione, sono state ricevute le seguenti informazioni:

Per un periodo di tre settimane dopo aver completato il sequel, potresti voler praticare quotidianamente una serie di eventi:

🌀 **Offerta**  
🌀 **Dando**  
🌀 **Ricevere**



Ogni giorno, stabilisci l'obiettivo di offrire, dare e ricevere almeno una cosa in ogni categoria.

Puoi farlo meditativamente o fisicamente, a seconda di ciò che ti si addice meglio. Se ti impegni a farlo, assicurati che tutti i 21 giorni siano completati (cioè non tentati a metà). Stabilisci l'intenzione di crescere ed espandere ulteriormente le tue energie della nuova coscienza d'amore offrendo, dando e ricevendo. Le energie non devono essere completate in questo ordine, tuttavia assicurati che ogni giorno tutte e tre siano completate almeno una volta.

Potresti voler tenere un diario di ciò che hai offerto, dato e ricevuto ogni giorno. Fatti domande come:

**Come ti sei sentito?**

**Cosa avresti potuto fare di meglio?**

**Come ci si sente a ricevere quell'unica cosa?**

**Hai 'ricevuto' qualcosa ogni giorno?**

**Hai dato più di quanto hai ricevuto?**

**Quali conclusioni puoi trarre dalla tua pratica?**

Sii aperto nella tua comprensione del dare e del ricevere. Ricevere potrebbe essere qualcosa di semplice come ricevere un complimento o un ringraziamento. Dare potrebbe essere un'intera giornata di lavori domestici o di giardinaggio o semplicemente un abbraccio.

Molto di ciò che facciamo nella vita è aperto per il ricablaggio o la riqualificazione e ora abbiamo raggiunto un livello di comprensione in questa serie di insegnamenti che ci consente di iniziare ad agire ulteriormente e più profondamente - stando nella nostra verità e saggezza e far risplendere la nostra luce per tutti.



Con l'unità sempre più integrata nei nostri flussi mentali, siamo aperti e pronti per l'unificazione di tutti. Attraverso l'amore comprendiamo di più, approfondiamo le nostre energie ed esperienze e portiamo la fiamma della Nuova Coscienza affinché tutti possano trarne beneficio. Quali piccoli atti di gentilezza puoi fare oggi per aiutare un altro? Quale azione casuale puoi fare per rendere il nostro mondo un posto più sano, divertente e bello dove stare? Quale bontà puoi condividere con gli altri per aiutarli nel loro cammino?

Noi siamo un tutt'uno. Davvero, è così semplice.

Apri le tue braccia e abbraccia tutto ciò che ti circonda, perché hai e sei tutto ciò di cui hai bisogno.



Con amore e grande spirito intraprendente, vi offriamo le nostre benedizioni.

Namaste / Con amore / Orchion (con la massima buona volontà)

**Le imprese Starlight**

---

***Si prega di notare che potrebbe essere utile rileggere gli insegnamenti e le informazioni di Malibro durante questo periodo di 21 giorni di offerta, dare e ricevere. Man mano che viene a galla più guarigione, può essere utile riascoltare gli insegnamenti già trasmessi per ottenere più prospettiva e comprensione sulle situazioni attuali.***

---



**Modi in cui puoi avvicinarti alla tua pratica di offrire, dare e ricevere:** Nelle loro parole,

The Starlight Enterprises parla di noi che siamo aperti all'idea di offrire, dare e ricevere. Ci hanno invitato a esplorare questi concetti per noi stessi e a digerire davvero il loro significato più profondamente mentre ci spostiamo in questo nuovo strato della Nuova Coscienza attraverso il sintonizzazioni.

Ogni persona senza dubbio trarrà le proprie conclusioni da questo lavoro, tuttavia per aiutare a suscitare qualche ispirazione su questa pratica, esaminiamo ora brevemente alcune informazioni introduttive su queste tre parole.

#### **Offerta:**

nelle tradizioni orientali, come quelle osservate nell'induismo o nel buddismo, il processo dell'offerta è considerato profondamente sacro.

Puoi vedere molti templi e santuari dove le persone hanno offerto fiori, incenso, cibo, acqua, denaro, opere d'arte e molti altri tesori per mostrare il loro amore, gratitudine e rispetto.

Anche nella tradizione buddista tibetana, possiamo vedere molti esempi di offerta giocare un ruolo chiave nelle pratiche religiose, poiché i monaci offrono il loro cibo al Buddha per benedizioni ogni pasto, prima di mangiare, al fine di accumulare un buon karma in modo che possano andare verso l'illuminazione, per il bene di tutti.

Ci sono anche molti praticanti spirituali che lavoreranno con questo tipo di pratiche di "offerta" anche attraverso la meditazione.

Un esempio di ciò è dove un meditatore offrirà continuamente "se stesso" al proprio Guru, una Divinità o forse all'Infinito Creatore che chiamano Dio.


L'intenzione qui è di permettere a se stessi di lasciare andare tutti i propri attaccamenti, incluso se stessi.

Ridurre l'ego e arrendersi completamente e totalmente a una frequenza più alta, tanto da diventare tutt'uno con quella frequenza pura e divina. Si dice che questo tipo di pratica, se fatta con un'intenzione positiva di beneficiare tutti, sia una pratica molto potente e gratificante.

E se questo ti sembra un po' troppo da gestire in questo momento, ma desideri comunque lavorare con pratiche di "offerta" attraverso la meditazione, forse potresti desiderare di offrire tutti i tuoi bei ricordi di questa vita. Forse puoi visualizzare mentalmente un bellissimo campo di giardini, colline e campagne e offrire questa bellissima vista fino a una fonte più alta.

In termini più pratici, potresti anche voler offrire le tue capacità o doni a qualcuno in questo mondo, magari scegliendo di offrire quelle cose che ami fare. Forse desideri offrire i tuoi doni di musica, matematica, canto, poesia, costruzione, meditazione, giardinaggio, cucina, corsa, guarigione, pittura, capacità organizzative, informatica ecc. E offrili a un altro con amore.

E questo è un meraviglioso preludio alle nostre discussioni sul dare, poiché c'è indubbiamente qualche sovrapposizione tra questi due termini.



### Dare e ricevere: il

processo di dare e ricevere è qualcosa che ci è forse un po' meglio conosciuto, istintivamente. Forse questo è perché ogni giorno diamo e riceviamo sempre così tanto l'uno con l'altro in tanti modi diversi, a volte senza nemmeno rendercene conto!.

Che sia il meccanico che aggiusta la nostra macchina o il commesso del supermercato che fa la spesa; l'uomo che ci aiuta a trovare lo strumento fai-da-te di cui abbiamo bisogno o la signora che ci fa le unghie.

Diamo e riceviamo sempre tutto il tempo nella nostra vita di tutti i giorni.

Per ora, vi chiediamo di mettere da parte l'idea della compensazione monetaria e di concentrarvi solo sull'idea di dare e ricevere. Come possiamo dare e ricevere ogni giorno e quali intuizioni possiamo ottenere per essere più consapevoli dell'interrelazione tra dare, ricevere e offrire durante i prossimi 21 giorni?

Ecco alcune idee su come potresti voler dare e ricevere nelle prossime tre settimane:

### Alcune idee per donare:

- ♥ dando un abbraccio
- ♥ facendo dei lavori domestici
- ♥ facendo un po' di giardinaggio
- ♥ atti casuali di gentilezza
- ♥ portare fuori qualcuno a mangiare
- ♥ portare qualcuno fuori per un film
- ♥ custodia dei bambini
- ♥ cuocere una torta a qualcuno
- ♥ offrire un caffè a qualcuno



### Alcune idee per ricevere:

- ♥ ricevere un abbraccio
- ♥ ricevere un complimento
- ♥ ricevere la cucina casalinga di qualcuno (buona o cattiva)
- ♥ ricevere un sorriso
- ♥ ricevere aiuto per qualcosa
- ♥ ricevere il dono di qualcuno che ascolta
- ♥ ricevendo la bellezza di un bel tramonto


Come sempre, vi esortiamo a essere creativi con questo e godetevi il vostro apprendimento e la ricalibrazione di questi diversi concetti. Ora hai ricevuto un aggiornamento abbastanza importante tramite l'attivazione, quindi cosa puoi "realizzare" da queste pratiche?

**8. Intuizioni e messaggi dopo 21 giorni di dare, offrire e ricevere:** Nel suo 21° giorno in cui ha completato gli esercizi di offerta, dare e ricevere, Gerry si è svegliata con un'intensa guarigione portando nuove intuizioni e messaggi su dare, offrire e ricevere. Speriamo che lo farai anche tu!

Il primo insegnamento che Gerry ha ricevuto è stato che "a volte bisogna fare un passo indietro per andare avanti". Le guide parlano:

---

**"A volte abbiamo bisogno di ricadere nelle vecchie abitudini, nei vecchi percorsi e nei vecchi schemi di pensiero per poter sperimentare un rafforzamento del nostro vero spirito. Perché è quando torniamo indietro nei nostri vecchi modi, che a volte troviamo una via più chiara per andare avanti. Quando un percorso in avanti non funziona, non è necessariamente perché siamo andati nella direzione sbagliata, ma più probabilmente perché non abbiamo raggiunto una comprensione sufficiente per ottenere l'accesso in a**



**Possiamo raggiungere o "colpire" la stessa porta più e più volte, ma senza una vibrazione o una comprensione sufficientemente elevate non possiamo aprire la porta. Siamo tutti qui per imparare che dare e ricevere sono molto importanti nella nostra vita. Tuttavia, la comprensione che rientra nella Nuova Consapevolezza è che tutti noi abbiamo il diritto di ricevere attraverso l'amore, la comprensione e l'ACCETTAZIONE di chi siamo veramente. Sappiate che nel dare stiamo offrendo a un altro l'opportunità di aumentare la propria vibrazione d'amore e che questo innalzamento avvantaggia tutti noi.**

**La Nuova Coscienza riguarda la condivisione della conoscenza, non il trattenerla o tenerla stretta o, peggio ancora, usarla contro qualcuno. Siamo tutti qui per imparare gli uni dagli altri e per non aver paura di offrire e dare ciò che è il nostro dono in ogni vita. Alcuni di noi possono essere operai, altri cantanti, ballerini o scrittori. Alcuni di noi possono essere accademici, ecclesiastici, insegnanti, operatori di orfanotrofi. Non c'è giusto o sbagliato per quale "professione" o percorso di carriera scegli. C'è semplicemente il tuo dono da offrire agli altri. E in cambio, possono offrirti il loro.**

**In questo modo troviamo più appropriato offrire queste informazioni al fine di ripristinare l'equilibrio e l'armonia nel dare e ricevere collettivo. Non siamo qui per "produrre" una nuova "moneta" di per sé, anzi tutto il contrario. Siamo qui per aiutare a riportare la conoscenza e quindi il potere dell'amore nelle nostre mani come individui, piuttosto che consegnarla ai conglomerati che usano il denaro e il potere in un modo che non giova a tutti.**



**Apri le braccia a una nuova via da seguire. A una nuova coscienza piena d'amore dove siamo tutti uguali, dove il nostro tempo insieme è così importante. Dove uniremo le nostre energie e abilità per rendere il nostro stile di vita un percorso molto più alto e facilmente accessibile a tutti.**

**Inizia offrendo quello che hai. Cosa hai? Quali abilità e/o conoscenze devi essere in grado di trasmettere agli altri? Come puoi dare e ricevere senza il bisogno di gratificazione monetaria, di attaccamento all'ego o di risentimento?**

**Come possiamo CONDIVIDERE le nostre conoscenze e avvicinare ciascuno di noi, unendoci nel fatto che siamo tutti uno.**

**Cibo per la mente si potrebbe dire.**



**Procedi bene nel tuo viaggio nella libertà di dare e ricevere senza paura, giudizio o bisogno di essere o fare qualsiasi cosa che non ti sembra giusta. Offri le tue abilità e conoscenze con amore per il beneficio di tutti. E sappi che offrendo la tua conoscenza, avvicini la coscienza collettiva all'unità e all'armonia.**

---

Come sarebbe il nostro mondo se tutti comprendessimo meglio i vantaggi di offrire i nostri doni agli altri? Come sarebbe il nostro mondo se fossimo in qualche modo in grado di organizzare le comunità in modo tale da poter scambiare le nostre offerte in cambio del ricevere il dono di qualcun altro di offrire ciò che ama.

E se potessimo ricevere un massaggio, una lezione di cucina, lezioni d'arte, aiuto in giardino o persino aiuto con il tuo computer in cambio di fare qualcosa che amiamo fare per qualcun altro.

Sicuramente questo potrebbe aiutarci a diventare una società più condivisa, più luminosa e più amorevole? Facendo questi gesti gentili per gli altri e condividendo le informazioni che tutti possediamo, è sicuramente possibile potenziare noi stessi e potenziare il nostro pianeta.





### 9. I tredici rotoli della nuova coscienza d'amore:

Al completamento delle attivazioni di The Odonite Sequel e dopo il vostro periodo di 21 giorni di dare, offrire e ricevere, è giunto il momento per noi di introdurre gli ultimi cinque rotoli all'interno di "I tredici rotoli della nuova coscienza d'amore". (Puoi trovarli [nell'Appendice 1](#) di questo ebook.)

Negli insegnamenti di Ecliptine Light potresti aver ricordato che ti abbiamo presentato i primi otto rotoli all'interno di questa serie di insegnamenti e speriamo che ti sia piaciuto il processo di digerirli più a fondo nella tua coscienza.

Questi tredici rotoli ci sono stati consegnati con il massimo dell'amore e della purezza e sono qui per aiutarci a vivere una vita migliore e più piena d'amore l'uno con l'altro. Possiamo tutti essere guidati divinamente ad abbracciare amorevolmente queste filosofie, idee e concetti e possa questo mondo muoversi verso questa vibrazione più amorevole e pura con facilità, grazia e umiltà - per il beneficio di tutti!

Come accennato durante il livello Ecliptine Light, può essere una buona idea leggere ciascuno di questi rotoli mentre ti senti guidato su base regolare. Mentre ci muoviamo verso queste nuove vibrazioni d'amore, è spesso rileggendo le cose che possiamo digerirle ulteriormente e più profondamente mentre ci muoviamo verso stati dell'essere sempre più elevati.

Questo è spesso il caso nella maggior parte del lavoro di Dharma e Dharmico. Rileggendo e ricollegandoci agli insegnamenti da vibrazioni sempre più elevate, siamo maggiormente in grado di vedere un'immagine più chiara mentre leggiamo i messaggi da questo stato di consapevolezza o comprensione superiore. Potremmo quindi essere in grado di cogliere alcune cose che prima non avevano senso per noi o forse c'è qualcosa all'interno di questi messaggi che ci aiuta solo a fare clic su qualcos'altro.

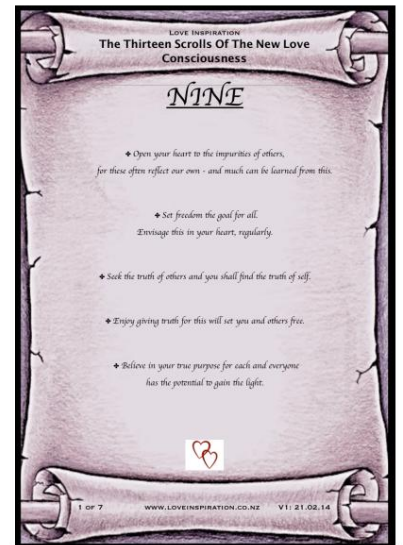
Questa è una pratica a cui Marty e Gerry stessi dedicano molto tempo. Sembra che raccolgano sempre nuove comprensioni e nuove realizzazioni rileggendo ciò che è emerso dalle guide in vari punti del viaggio di Ispirazione d'Amore verso la Nuova Coscienza.

Per ora, speriamo che vi piacciono queste ultime cinque pergamene e che possano portarvi tanto amore e comprensione nel vostro mondo. Possa tu ispirare gli altri con le tue azioni e intenzioni amorevoli e gentili e possa la tua luce divina continuare a irradiarsi affinché tutti possano trarne beneficio in tutto ciò che fai!



### 10. Una nota aggiuntiva sulla guarigione interconnessa:

Man mano che Marty e Gerry progredivano attraverso gli insegnamenti di The Unified Pathway To Light, e in particolare a livello di Monimo Light, hanno ricevuto la comprensione che più energie possono essere sbloccate e guarite all'interno di una persona se anche le persone a loro vicine stanno subendo la guarigione e prendendo le attivazioni. Ad esempio, se hai un blocco relativo a un problema con un genitore, in alcuni casi quel blocco può essere completamente guarito solo se anche il genitore è in grado di rilasciare queste energie di guarigione dal suo interno.



Ad esempio, forse qualcuno ha ferite profonde causate da una percepita mancanza di amore da parte della madre o del padre. In questo caso, c'è la guarigione per quella persona intorno alla mancanza di amore che hanno percepito, ma c'è anche la guarigione per la Madre o il Padre intorno al motivo per cui non erano in grado di dare amore in quel momento in primo luogo.

Anche se questo non è sempre il caso, a volte, in particolare con **problemi molto profondi**, la guarigione è racchiusa in modo più solido quando la guarigione arriva da diverse angolazioni e attraverso tutte le persone coinvolte in quel problema. Questo è qualcosa da tenere a mente mentre acceleri attraverso le attivazioni e gli strati di guarigione.

Inoltre, da un punto di vista compassionevole, può essere meraviglioso condividere le energie di guarigione con gli altri per aiutarli anche nel loro viaggio. Siamo tutti interconnessi! Forse colleghi di lavoro, amici, conoscenti ecc. Che tutti noi possiamo raggiungere meravigliosi e bellissimi stati di felicità nella nostra vita!

Quindi, per favore, se pensi che questo Sentiero dell'Ascensione possa aiutare qualcun altro che conosci, sentiti libero di presentargli Love Inspiration e i nostri insegnamenti!



#### 11. Commenti finali:


Ci congratuliamo sinceramente e calorosamente con te per aver completato The Sorcebro Energy Suite! Ora hai superato undici livelli in The Celestine Series (Volume 1) e sette livelli in The Sorcebro Energy Suite (Volume 2); un totale di diciotto livelli di apertura, espansione e sviluppo della coscienza! Che sforzo straordinario!

Se desideri un certificato per il completamento di The Unified Pathway To Light - Volume 2, fai clic sul link per accedere al nostro sito web dove puoi [scaricare un certificato per questo corso](#) in formato PDF. Basta stamparlo e compilarlo come preferisci. Congratulazioni!

Non possiamo esprimere quanto vi siamo grati per aver camminato su questo Sentiero dell'Ascensione. Ogni singolo micro pezzo di guarigione che hai intrapreso nel tuo viaggio ha aiutato la coscienza collettiva a unirsi, crescere ed espandersi ancora di più in un nuovo spazio di amore, luce e purezza infinita, quindi grazie!

Il prossimo passo su questo percorso di Ascensione è il Volume 3 - Il pellegrinaggio, e speriamo che continuerai ad espandere la tua vibrazione d'amore passando a questo prossimo livello di crescita e comprensione. **Quando avrai completato i tuoi 21 giorni di dare, offrire e ricevere - e quando ti sentirai pronto per iniziare il prossimo capitolo, scarica semplicemente l'ebook Volume 3 dal nostro sito web e inizia a ricevere queste meravigliose benedizioni.**

Tieni presente che non sono necessarie attivazioni o pratiche di autoguarigione durante il pellegrinaggio: è semplicemente un viaggio personale di autoesplorazione che ti aiuta a ricevere moltissime benedizioni divine e molte nuove realizzazioni!



Ti chiediamo semplicemente di impiegare un minimo di 3 mesi per completare il Pellegrinaggio, tuttavia non c'è limite di tempo per ricevere queste energie, quindi per favore prenditi tutto il tempo che il tuo cuore richiede!

Se lo desideri, questo tempo di pellegrinaggio di 3 - 6 mesi può anche essere un momento meraviglioso per aprirti a nuovi sistemi ed energie di guarigione come quelli di [Usui Reiki](#), [Reiki universale](#) o [Kundalini Reiki](#) o forse uno dei nostri [corsi di simboli di livello master](#). O anche per provare un [Ascension Healing Booster!](#)

Questo lasso di tempo di 3 - 6 mesi può anche fornirti una buona opportunità per continuare a leggere tutti i Love Scrolls introdotti finora e, naturalmente, questo ti aiuterà a ricevere continuamente e ad aprirti a queste nuove meravigliose energie di coscienza incorporate nel pergamene.

In sintesi quindi, mentre guardiamo avanti, raccomanderemmo sicuramente di entrare nel Pellegrinaggio dopo che il tuo periodo di 21 giorni di dare, offrire e ricevere è stato completato. E dopo aver completato The Pilgrimage, raccomanderemmo ancora una volta di andare avanti negli insegnamenti di Monimo Light poiché questi ti forniranno il più grande passo verso l'alto nella vibrazione finora.



Come regola generale, è nostro continuo suggerire qui che i Sentieri dell'Ascensione siano usati come la vostra strada principale verso la Coscienza Superiore, concedendovi la libertà di apprendere altre forme di guarigione basate sull'energia dove vi sentite guidati.

In questo modo, le energie profonde del Sentiero dell'Ascensione possono essere integrate da una meravigliosa gamma di strumenti e tecniche di guarigione divina che possono aiutare a portare beneficio, amore e guarigione a te stesso e agli altri. E quale modo migliore per accelerare il tuo viaggio di ascensione se non accumulando una meravigliosa gamma di meriti karmici aiutando gli altri a guarire, purificarsi e crescere!

Soprattutto, ti chiediamo semplicemente di seguire il tuo cuore e di ascoltare i tuoi sentimenti interiori e l'intuizione divina per decidere i prossimi passi avanti per te. Desideriamo ringraziarvi dal profondo del cuore per aver raggiunto questo punto e speriamo che sarete guidati in avanti nel vostro viaggio divinamente unico verso la luce.

In quanto organizzazione no profit, è nostro desiderio più profondo e sincero che tutti gli esseri raggiungano la liberazione finale, la libertà e la felicità eterna. Ci auguriamo davvero che sarete in grado di continuare a muovervi attraverso questo bellissimo Sentiero dell'Ascensione e che possiate godere di tutti i profondi benefici interni che derivano da questo tipo di profonda guarigione e lavoro basato sull'ascensione.

Per ora, speriamo davvero che apprezzerai la tua nuova vibrazione e non vediamo l'ora di rivederti per il Pellegrinaggio dopo che avrai completato i tuoi 21 giorni di dare, offrire e ricevere.

Con molte benedizioni ispirate dall'amore,

**The Starlight Enterprises 442, Ispirazione d'amore  
& Fondazione Maitri**







### Vorresti aiutare?

Avete ricevuto queste energie e questi insegnamenti gratuitamente e con amore grazie alla grazia umile e altruista dei nostri donatori, sponsor, insegnanti e traduttori. Se hai goduto di queste energie e vorresti contribuire a renderle continuamente e liberamente disponibili affinché gli altri possano guarire, crescere e risvegliarsi, ti invitiamo amorevolmente ad aiutare nei seguenti modi:

- ♥ [Fai una donazione](#)
- ♥ [Sponsorizza un ebook](#)
- ♥ [Aiutaci a raccogliere fondi](#)
- ♥ [Dona una sessione di guarigione](#)
- ♥ [Dona un evento Reiki](#)
- ♥ [Condividi con gli altri](#)
- ♥ [Traduci per gli altri](#)
- ♥ [Diventare un insegnante](#)
- ♥ [Scrivi una testimonianza](#)
- ♥ [Aiutaci a migliorare](#)

Il tuo aiuto consente a Love Inspiration di continuare a offrire ebook e corsi gratuitamente per l'infinito beneficio di tutti.

Benedizioni e grazie,  
Ispirazione d'amore e [Fondazione Maitri](#)

Benvenuto a  
**Il Sorcebro**  
Suite energetica



Appendici



## APPENDICE 1

I tredici rotoli

Della Nuova Coscienza d'Amore (9 -13)

Ispirazione d'amore

I tredici rotoli di  
La nuova coscienza d'amore

# NOVE

ÿ Apri il tuo cuore alle impurità degli altri,  
poiché questi spesso riflettono i nostri - e molto si può imparare da questo.

ÿ Imposta la libertà come obiettivo per tutti.

Immaginalo nel tuo cuore, regolarmente.

ÿ Cerca la verità degli altri e troverai la verità di te stesso.

ÿ Divertiti a dare la verità per questo renderà te e gli altri liberi.

ÿ Credi nel tuo vero scopo per ognuno e tutti hanno il  
potenziale per ottenere la luce.



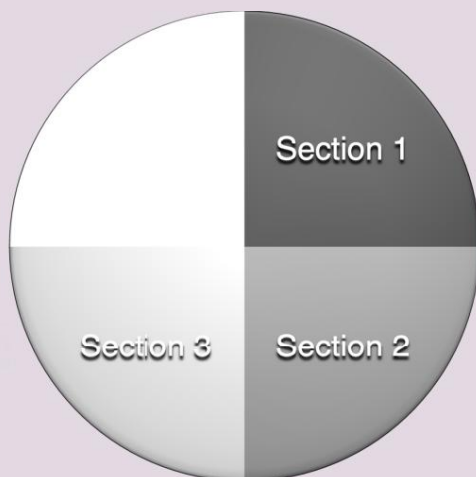


Ispirazione d'amore

I tredici rotoli di  
La nuova coscienza d'amore

# DIECI

Le quattro sezioni della vita



Le quattro sezioni della nostra vita sono costituite da impurità raffinate e distillate. Nella sezione 1 non consideriamo le impurità piuttosto grandi, deformi (sporche), incorporate nell'ego. Nella sezione 2 non vediamo le impurità t essere meno rigide, meno pronunciate, più scorrevoli e meno definite.

Nel quadrante 3 l'equilibrio armonico non deve essere forte. Qui c'è più libertà eppure, per certi versi, più isolamento. Le particelle di impurità in questa fase sono più difficili da vedere; quindi la luce richiesta qui deve essere più brillante. Non c'è il quadrante 4.

Dopo che il quadrante 3 è completo, lo stadio finale è un'eclissi completa, un'eclissi del vecchio e del nuovo. Dove il tempo, né la comprensione, hanno confini.

Questo è l'insegnamento del rotolo d'amore della tenda.

Conosci e comprendi i tuoi limiti e poi, con amore, rilasciali.





Ispirazione d'amore

I tredici rotoli di  
La nuova coscienza d'amore

# DIECI (continua)

ÿ Si raggiunge la purezza attraverso l'amore senza limiti. Sciogli e purifica tutto ciò che limita la tua capacità d'amore. Scava in profondità, perché questi possono essere ben radicati.

ÿ Espandi la coscienza. Cerca tutto ciò che non ti è stato ancora rivelato con l'amore come oggetto, sempre.

ÿ Guarda la tua saggezza interiore, ti è stata data questa per una ragione.

Possano le tue benedizioni risplendere per tutti.

ÿ Accendi la carezza dell'ignoto con l'amore.

Coloro che poi seguono le tue orme hanno molto t guadagno.

ÿ Pace, tranquillità e natura divina possono essere concetti egoici.

Impara a definire il cuore dalla mente (ego).





Ispirazione d'amore

I tredici rotoli di  
La nuova coscienza d'amore

# UNDICI

ÿ Poiché al è definito, definisci solo come uno.

ÿ L'unificazione di al è la chiave.

ÿ Conosci le tue responsabilità e perdona te stesso, perché la  
totalità del tuo essere non dipende da come gli altri ti percepiscono.

La loro luce è la tua luce e viceversa.

ÿ Il percorso della saggezza non è rettilineo per una ragione. Angoli e curve creano dimensione.

Dimension crea crescita e coltiva gioia.

ÿ Dentro ognuno di noi si trova il cuore della fontana della purezza.

Bevi spesso da questo. Godere.

ÿ L'ego dice 'le mele e le arance non sono paragonabili'.

La carne dell'amore contiene solo la distinzione dell'unità.

ÿ L'indulgenza nella vita provoca avidità.

Liberati da questo circolo limitante di comportamenti e convinzioni.

Ce n'è sempre abbastanza per tutti.





Ispirazione d'amore

I tredici rotoli di  
La nuova coscienza d'amore

# UNDICI (continua)

ÿ Il riso e la gioia ci riportano all'innocenza da cui proveniamo.

Goditi questa benedizione e condividila con gli altri.

ÿ Il binario dei pensieri coscienti non farà sì che essi attraversino la luce. Usa il potere dei tuoi pensieri interiori per dire invece la tua verità.

Imparalo progressivamente.

ÿ Povert porta la verità. Non c'è mai vergogna nella verità.

Accendi il tuo fuoco con amore, tieniti al caldo. Perché tutto diventerà la tua verità.

ÿ Gli occhi vedono ciò che rappresenta l'ego. Il cuore sente ciò che l'ego non può mai sentire. Quando guardi gli altri, guarda con il cuore, perché la luce dell'amore ti mostrerà la via di casa.

ÿ Tutti gli Dei portano amore. Espandi la tua attenzione.

ÿ Migliora le tue convinzioni credendo nel potere di uno.

Il potere di tutti, uniti e uguali. L'amore è il ponte dell'unificazione.





Ispirazione d'amore

I tredici rotoli di  
La nuova coscienza d'amore

# DODICI

ÿ L'amore cerca sempre la verità più alta.

Usa prima l'amore.

ÿ L'amore invoca la libertà e la libertà invoca l'amore.

Coltiva te stesso e tutto.

ÿ Non temere di soffermarti sui pignoramenti passati; la verità non è mai nascosta,  
viene proiettato solo a coloro che non hanno come obiettivo l'amore.





Ispirazione d'amore

I tredici rotoli di  
La nuova coscienza d'amore

# TREDICI

ÿ Per tutti coloro che mi cercano, risponderò con amore.

Per tutti quelli che mi tradiscono, risponderò con amore.  
Instillalo dentro.

ÿ La mia verità non è sempre la tua verità.

Perdona gli altri, libera te stesso.

ÿ Io sono quello che sono. Conosci te stesso.

ÿ A dire il vero, non mentirò.

ÿ Comunicando questa vita, rinuncio a tutto.

Con amore, rinuncio a tutto. Con questo, divento libero.

("Con questo divento libero" significa essere un'infinita distesa di amore, purezza e libertà che semplicemente non siamo in grado di esprimere con parole terrene. È la forma più pura di vuoto o comprensione divina. È il dono dell'unità .)

**"I tredici rotoli della nuova coscienza d'amore sono stati completati".**



## Il percorso unificato verso la luce

Volume 2 - La Sorcebro Energy Suite

---

### A beneficio di tutti

Possano tutti essere assolutamente e infinitamente felici e liberi dalla sofferenza