

Sentiero verso la Luce

New Blue Moon

Ispirazione d'amore e Fondazione Maitri



Volume 3

Sintonizzazioni di verità universali

Un percorso di trasformazione verso
La nuova coscienza di verità

The Love Inspiration Ascension Pathway - Fase I - Ebook 3P

Percorso verso la luce - New Blue Moon
Sintonizzazioni di verità universali



A beneficio infinito di tutti

Possano tutti essere assolutamente e infinitamente felici e liberi dalla sofferenza!



Copyright © Amore ispirazione

Percorso verso la luce - New Blue Moon

Sintonizzazioni di verità universali

The Love Inspiration Ascension Pathway

Il Sentiero dell'Ascensione dell'Ispirazione d'Amore

Fase I : Passaggi 1 - 7

Passi	Coscienza Livello	Ebook	Collegamento
Fase I			
Passaggio 1 - Il Sentiero dell'Ascensione	Muoversi verso Il nuovo amore Coscienza	Ebook 1 - 8 (TUPTL = 9 ebook, PTL = 8 ebook)	<p>Il percorso unificato verso la luce • <i>Il percorso unificato verso la luce: volumi 1-4 + Master [Ebook 1U, 2U, 3U, 4U, 4.1U] • Il percorso unificato verso il trascendere la luce: volumi 1-4 [Ebook 5U, 6U, 7U, 8U]</i></p> <hr style="border-top: 1px dashed #ccc;"/> <p>Sentiero verso la luce • Sentiero verso la luce [Ebooks 1P - 8P]</p>
Passaggio 2 - Il Sentiero Ascenso	Il nuovo amore Coscienza & La nuova verità Coscienza	Ebook 9 - 18 (10 ebook)	<ul style="list-style-type: none"> • <i>Luce blu: Volumi 1-5 [Ebooks 9 - 13] • Sentiero Ascenso [Ebook 14 - 18]</i>
Passaggio 3: il cristallo Sentiero	Il nuovo cristallo Coscienza	Ebook 19 - 28 (10 ebook)	<ul style="list-style-type: none"> • <i>Un'ascensione di cristallo: volumi IX</i>
Passaggio 4 - Il Via del Diamante	Il nuovo diamante Coscienza	Ebook 29 - 36 (8 ebook)	<ul style="list-style-type: none"> • <i>Un'ascensione di diamante: volumi 1-8</i>
Passaggio 5 - Il Sentiero Smeraldo	Il Nuovo Smeraldo Coscienza	Ebook 37 - 41 (5 ebook)	<ul style="list-style-type: none"> • <i>Il Risveglio di Smeraldo: Suites 1-4</i>
Passaggio 6 - Il Luce bianco-dorata Sentiero	Il nuovo oro Coscienza & La nuova luce bianca Coscienza	Ebook 42 - 49 (8 ebook)	<ul style="list-style-type: none"> • <i>Divinità d'Oro: Volumi 1-3 [Ebooks 42 - 44] • White Light Wisdom: Volumi 4-8 [Ebook 45 - 49]</i>
Passaggio 7: il grande Sentiero dell'Ascensione	Il Grande Nuovo Oro Coscienza	Ebook 50 - 56 (7 ebook)	<ul style="list-style-type: none"> • <i>Il grande nuovo viaggio d'oro: Volumi 1 e 2 [Ebook 50 - 51] • Il grande nuovo viaggio d'argento: Volumi 3 e 4 [Ebook 52 e 53] • Il grande nuovo viaggio della saggezza bianca: Volumi 5-7 [Ebook 54-56]</i>

Benvenuti alla Fase II e ai Livelli di Coscienza Maitri!

Prerequisiti per questo ebook



Benvenuto!

Assicurati che prima di iniziare questo corso Volume Tre - New Blue Moon tu:

- 1) Aver completato Pathway To Light Volume Two - The Silver Line.
- 2) Ti sei concesso il tempo richiesto di 3 settimane dal completamento di The Silver Linea.
- 3) Avere attivato (sbloccato) le energie e le attivazioni della Luna Nuova Blu usando il codice di attivazione e istruzioni nella pagina successiva.
- 4) Avere (facoltativamente) completato i corsi The Syon Cleanse e Maitrijusha & Maitrijusha-Ni.

Dopo aver sbloccato le energie, sei pronto per iniziare.

Con affetto, ti auguriamo ogni bene per il tuo viaggio in New Blue Moon!

Risorse utili per questo ebook

[Iscriviti per la guarigione mensile gratuita dell'Ascensione \(inviata l'11 del mese\)](#)

[Unisciti al gruppo Facebook della Love Inspiration Community](#)

[Scarica il manuale Love Inspiration come accompagnamento a questo ebook](#)

[Scarica l'ebook Ascension Pathway Insights come accompagnamento a questo ebook](#)

[Visita le pagine web delle FAQ del Sentiero dell'Ascensione dell'Ispirazione dell'Amore](#)

[Visita la nostra pagina web di musica e relax gratuiti](#)

[Accelera il tuo percorso di ascensione](#)

[Iscriviti per un Ascension Healing Booster](#)

[Scopri come puoi aiutare](#)

[Leggi la nostra dichiarazione di non responsabilità e informazioni sul copyright](#)



Percorso verso la luce - New Blue Moon
Sintonizzazioni di verità universali

Attivare (sbloccare) le nuove energie della Luna Blu: prima di aprirsi a queste meravigliose energie di ascensione, è molto importante che prima attivate o "sblocchiate" le energie e le attivazioni in questo ebook. Una volta completato, sarai pronto per iniziare!

L'attivazione è un processo molto semplice, fatto da te, utilizzando un codice di attivazione appositamente incorporato per "sbloccare" le energie in questo ebook. Il processo in quattro fasi è descritto di seguito e dovrebbe richiedere solo circa cinque minuti per essere completato.

(Per ulteriori informazioni sui codici di attivazione o sul processo di attivazione, visitare le [Domande frequenti sui codici di attivazione](#)).



■ **1) Preparazione:**

Siediti o sdraiati, a seconda di quale sia più comodo per te, e assicurati di non essere disturbato per almeno 5 minuti circa. Forse desideri suonare della [musica curativa o rilassante](#), accendi [delle candele o brucia dell'incenso](#) per creare una bella atmosfera.

■ **2) Invocazione:**

Invoca l'attivazione ("sblocco") unendo le mani, toccando le punte delle dita in posizione di preghiera e dicendo quanto segue:



**“Con infinita grazia, chiedo umilmente e chiaramente di
attivare le energie e le attivazioni di New Blue Moon.
Con il codice di attivazione univoco 777353719 che sia così.
Possa questa attivazione beneficiare tutti gli esseri.
Grazie, grazie, grazie.”**

■ **3) Ricevere:**

Se lo desideri, ora puoi semplicemente sederti per alcuni minuti mentre le energie vengono sbloccate per te. Dopo questo periodo di tempo, quando ti senti pronto, potresti voler ringraziare. L'attivazione è ora completa!

■ **4) Comprensione:**

Una volta completata la tua attivazione, ti chiediamo di leggere ora - "[Codici di attivazione e tempi prescritti](#)". Questo richiederà solo circa un minuto e ti aiuterà a ricevere i massimi benefici da tutte queste energie curative, attivazioni e pratiche. Dopo questo, ora sei pronto per iniziare ad aprirti e ricevere queste bellissime energie di ascensione! Possa tu goderteli con molto amore e luce e con l'intenzione di beneficiare tutti gli esseri.



Prefazione:

È con molto amore e calore che vi diamo il benvenuto ad un'altra bellissima serie di attivazioni basate sull'ascensione, pratiche di purificazione e profonde guarigioni energetiche! Dopo aver ricevuto l'abbondanza d'amore dalla serie The Silver Line e dopo aver completato i corsi The Syon Cleanse e Maitrijusha & Maitrijusha-Ni, ora sei pronto per ascendere, trascendere e aprire la vasta gamma di benedizioni che ti vengono conferite qui come parte della Nuova serie Blue Moon.


Pertanto, siamo molto umili ed entusiasti di condividere queste energie con voi qui notando che da questo punto, le energie basate sull'ascensione si sono evolute in modo da essere molto più semplificate.

Oltre a questo, abbiamo anche deciso di adottare un approccio più minimalista a questo ebook per contribuire a ridurre il tempo necessario per leggere ogni sezione. Abbiamo fatto questo per aiutarvi a rendere il processo di ascensione più facile e più snello per voi in modo che possiate continuare più facilmente attraverso i molti altri ebook e le eccitanti energie di ascensione che devono ancora venire!

Mentre entri nella Luna Nuova Blu, vedrai che queste energie vengono ricevute in tre fasi principali di crescita; con ogni fase che porta una varietà di pratiche diverse nella tua vita.

Attraverso le esperienze di Marty e Gerry, hanno scoperto che queste pratiche hanno contribuito a portare un nuovo senso di comprensione e chiarezza sulle idee di verità, amore e La Nuova Coscienza e sperano davvero che la Nuova Luna Blu possa aiutarti ad aprirti anche a uno stato d'essere più asceso!

Ci auguriamo davvero che apprezzerete i processi di ascensione in corso qui durante i prossimi sei mesi circa e che queste meravigliose energie della Luna Nuova Blu aiutino a creare una prospettiva risvegliata e d'amore in tutte le aree della vostra vita!



**Possano tutti gli esseri vivere nella felicità, nella
meraviglia e nell'amore infinito in tutti i regni, dimensioni e tempi!**

Contenuti:

Contenuto	Pagina
Dedizione	II
Il Sentiero dell'Ascensione dell'Ispirazione d'Amore - Passi 1-8	III
Prerequisiti e risorse utili	IV
Attivare (sbloccare) le nuove energie della luna blu	v
Prefazione	VI
Contenuti	VII
Una panoramica di questo percorso di ascensione	IX
Un'introduzione a New Blue Moon	X
Un contorno di New Blue Moon - Livelli e tempi	XI
Benvenuti alla prima nuova fase della luna blu!	1
1. Presentazione della prima fase: la luna piena	3
2. Fase Uno: Luna Piena - Parte A Pratiche	6
3. Fase Uno: Luna Piena - Parte B Pratiche	8
4. Fase Uno: Luna Piena - Parte C Pratiche	9
5. Fase Uno: Luna Piena - Parte D Pratiche	11
Benvenuti alla seconda nuova fase della luna blu!	13
6. Presentazione della seconda fase - Half Moon	15
7. Fase due: Mezza luna - Sintonizzazione uno	17
8. Fase due: Half Moon - Sintonizzazione due	18

Contenuto	Pagina
9. Fase due: Mezza luna - Sintonizzazione tre	19
Benvenuti alla terza nuova fase della luna blu!	20
10. Presentazione della terza fase - New Moon	22
11. Fase tre: Luna nuova - Pratiche e precetti	24
12. Fase tre: Luna nuova - Sintonizzazione uno	25
13. Fase tre: Luna nuova - Sintonizzazione due	26
14. Fase tre: Luna nuova - Sintonizzazione tre	27
15. Fase tre: Luna nuova - Sintonizzazione quattro	28
16. Ora hai aperto due scrigni del tesoro - Divertiti!	30
16. Commenti finali	32



Ottieni la versione più aggiornata del nuovo ebook Blue Moon!

Tieni presente che questo ebook viene aggiornato man mano che vengono alla luce ulteriori informazioni, quindi prima di iniziare e periodicamente durante le tue attivazioni, se lo desideri, visita il nostro sito Web per verificare di avere la versione più recente. Il numero di versione e la data sono elencati nell'angolo in basso a destra di ogni pagina del libro e solo la versione sul nostro sito Web sarà sempre la più aggiornata.

Una panoramica di questo percorso di ascensione:

Quando hai completato le energie di The Silver Line, ti consigliamo di utilizzare il tuo periodo di riposo di 3 settimane per aprirti a [The Syon Cleanse & Maitrijusha & Maitrijusha-Ni](#) corsi. Questi sono stati un'importante preparazione per le energie che si trovano qui all'interno di questo ebook quindi per favore, se non hai ancora completato questi corsi, ti chiediamo gentilmente di farlo prima di continuare.

Avendo ora completato entrambi questi corsi, vi invitiamo amorevolmente ad entrare in queste energie profondamente trasformative e ad ascendere a modi di vivere più elevati attraverso queste meravigliose energie della Luna Nuova Blu!

E mentre guardiamo ancora una volta avanti al viaggio che ci attende, qui vedrete che queste Sintonizzazioni di Verità Universali sono lo strato finale della guarigione basata sull'ascensione prima di passare alle Sintonizzazioni Elementali altamente sofisticate e di vibrazione superiore.

Ad ogni passo in avanti in queste energie meravigliose e altamente evolute, sarete assorbiti ed elevati da queste cinque frequenze elementali mentre il vostro campo energetico è preparato per essere accolto ufficialmente nella vibrazione della Nuova Coscienza. Pertanto, come promemoria delle belle energie che ci attendono, vi rimandiamo alla tabella riassuntiva di seguito:

Sentiero dell'Ascensione: Sentiero verso la Luce			
Volume	Nome dell'ebook	Natura di Energie	Completamento Lasso di tempo
Volume 1	Il miglio d'oro	Amore universale	12 mesi
Tomo 2	La linea d'argento	Pace universale	6 mesi
Volume 3	Nuova Luna Blu	Verità universale	9 mesi
Volume 4	Volpe di fuoco rosso	Fuoco Elementale	5 mesi
Tomo 5	La pietra di smeraldo	Terra Elementale	10 mesi
Tomo 6	Il Canale Blu	Acqua Elementale	7 mesi
Tomo 7	L'elementale del vento	Vento Elementale	6 mesi
Tomo 8	Il fumo grigio	Etere Elementale	8 mesi
Tempo totale di completamento per la serie "Pathway To Light" = ca. 63 mesi / 6 ¼ anni			

Un'introduzione a New Blue Moon:

Questa è l'introduzione che abbiamo ricevuto dalle Guide su New Blue Moon e la condividiamo con voi qui in questa fase introduttiva con tanto amore e luce!

“Benvenuti a New Blue Moon! Vi siamo profondamente grati per la vostra continua ascensione in questo viaggio di guarigione.

Sappiate che la vostra partecipazione all'innalzamento della vostra vibrazione ha un effetto ampio e vario sulla coscienza collettiva di tutti gli esseri. Ancora una volta, siamo profondamente grati e onorati dal tuo contributo.

New Blue Moon è suddiviso in tre fasi, ognuna delle quali ha uno specifico ruolo di ascensione e guarigione.

Durante la Fase Uno ci apriamo alla luce del cosmo in un modo che non è stato ancora mostrato durante questo percorso energetico. Le energie sono ricche, forti e benefiche per la tua crescita e guarigione interiore.

Durante la Fase Due raggiungiamo un punto di completo riallineamento mentre le energie ci manifestano in un percorso di luce chiara e più diretta.

E durante la Fase Tre apriamo di nuovo a una frequenza più alta; una nuova fonte di energia e luce che si manifesta all'interno della nostra aura per favorire la nostra continua crescita su questo percorso. Pensa a questo come alla base del quarto ebook di questa serie.

Con la luce e le profonde energie della Luna Blu ti auguriamo ogni bene per il tuo viaggio nella Nuova Luna Blu. Mantieni sempre accesa la tua luce d'amore e manifesterai grande guarigione e abbondanza durante questo periodo.

Vai bene. ~ Ossione



Uno schema di New Blue Moon - Livelli e tempi:

Con tanto amore diamo nuovamente il benvenuto e ci congratuliamo con voi per aver compiuto questo passo verso la vostra guarigione, crescita e purificazione a beneficio di tutti! Di seguito, trovi uno schema dei livelli e i tempi approssimativi per Pathway To Light - New Blue Moon.

Pathway to Light - New Blue Moon Sentiero verso la luce - New Blue Moon			
Nome fase		Livelli	Periodo minimo Completare
Uno	Luna piena	R: 3 settimane	Circa. 12 settimane / 3 mesi
		B: 3 settimane	
		C: 3 settimane	
		D: 3 settimane	
Due	Mezza luna	1): 3 settimane	Circa. 8 settimane / 2 mesi
		2): 3 settimane	
		3): 2 settimane	
Tre Luna Nuova		i): 1 settimana	Circa. 4 settimane / 1 mese
		ii) : 1 settimana	
		iii) : 1 settimana	
		iv): 1 settimana	
16 settimane di riposo prima di iniziare il Vol 4 - Red-Fire Fox			
Tempo totale di completamento per New Blue Moon = Circa 40 settimane/9 mesi			

Benvenuto a
Fase uno



Luna piena



Love Inspiration

Learn • Heal • Awaken

Sintonizzazioni di verità universali

Fase uno - Luna piena

Benvenuti nella prima fase di New Blue Moon!

Contenuti:

Contenuto	Pagina
1. Presentazione della prima fase: la luna piena	3
2. Fase Uno: Luna Piena - Parte A Pratiche	6
3. Fase Uno: Luna Piena - Parte B Pratiche	8
4. Fase Uno: Luna Piena - Parte C Pratiche	9
5. Fase Uno: Luna Piena - Parte D Pratiche	11



1. Presentazione della prima fase - Luna piena:


Benvenuti alla prima fase di questa serie Pathway To Light; Luna piena. È con grande piacere che vi diamo il benvenuto a un altro accumulo di energie traspiranti ed edificanti che sono state ricevute per il beneficio collettivo di tutti.

NOTA: prima di iniziare New Blue Moon, assicurati di aver attivato (sbloccato) le energie e le attivazioni di New Blue Moon prima di iniziare.

Il processo di attivazione/sblocco è un semplice processo di 5 minuti che sblocca le energie e ti dà accesso ad esse. Una volta sbloccate le energie, ciò significa che hai attivato TUTTE le energie e le attivazioni in questo intero ebook _____ appositamente per te.

Sei quindi pronto per continuare il tuo viaggio in New Blue Moon lavorando su questo ebook, al tuo ritmo e ricevendo le energie mentre ti senti guidato.

Se non hai ancora attivato/sbloccato le energie e le attivazioni della Luna Nuova Blu per te stesso, puoi farlo seguendo le istruzioni a pagina IV di questo ebook.



Dopo aver sbloccato le energie della Nuova Luna Blu, sei pronto per iniziare la prima fase: la Luna Piena. Ecco il bellissimo messaggio di benvenuto delle Guide per la Fase Uno - Luna Nuova.



“Saluti carissimi e benvenuti di nuovo alla Fase Uno della Nuova Luna Blu.

È con amore profondo e sbalorditivo che vi offriamo i nostri servizi in questo primo fondamentale nucleo energetico del sistema di guarigione di New Blue Moon.

Per favore, non abbiate paura dei risultati delle energie che riceverete durante questo periodo; ci saranno davvero cambiamenti, ma saranno sottili. E ricorda sempre che hai il libero arbitrio nello scegliere ciò a cui prendi parte in questa vita. Nessun cambiamento energetico si manifesta mai rigorosamente per un solo scopo, quindi consenti a te stesso di giungere a tutte le conclusioni prima di scegliere un percorso energetico adatto a te. Desideriamo non confondervi, carissimi, quindi lo lasceremo così com'è.

Passando agli insegnamenti della Fase Uno, devi iniziare con le profonde "Truth Scrolls" - una pratica di guarigione intermittente in sé - poiché le pergamene portano dentro di sé profonde vibrazioni di guarigione.

Recita quante più volte al giorno possibile per ottenere il massimo beneficio.

Queste pergamene introducono le energie della coscienza della verità nella tua energia come inizio preparatorio per le energie della Luna Nuova Blu. Non sottovalutare l'importanza di queste pergamene specifiche in quanto sono effettivamente "portatori di energia completamente alimentati". Usare saggiamente a beneficio di tutti.

Durante le energie della Fase Uno avrete di nuovo accesso a simboli energetici altamente potenti da usare per far passare le energie di cui avete bisogno in ogni fase. Ormai ti fiderai del tuo intuito nell'usare questi simboli e prendere i tempi stimati solo come linee guida.

Lavora sempre come è meglio per te.

Il completamento delle energie della Fase Uno vi porterà molta crescita e guarigione interiore e vi aiuterà ad allinearvi in preparazione per le energie della Fase Due.



Consenti ai simboli della Fase Uno di riempirti di luce abbondante mentre attraversi le fasi di guarigione.

Sappi che siamo sempre con te e che la tua luce è abbondante; più di quanto pensi. possano la verità e la guarigione illuminare la tua strada.

~ Opzione



Uno schema della Fase Uno: Luna Piena - tempistiche e pratiche:


Fase Uno: Luna Piena			
Parte	Settimane	Giorni	Informazione
UN	1 - 3 (3 settimane)	1 - 21	Leggi gli Universal Truth Scrolls (3 settimane)
B	4 - 6 (3 settimane)	22 - 28	Riposo (1 settimana)
		29 - 35	Pratica del simbolo Ossion (1 settimana)
		36 - 42	Riposo (1 settimana)
C	7 - 9 (3 settimane)	43 - 44	Pratica del simbolo Perrion (2 giorni)
		45 - 54	Riposo (10 giorni)
		55 - 56	Pratica del simbolo Omion (2 giorni)
		57 - 63	Riposo (1 settimana)
D	10 - 12 (3 settimane)	64 - 71	Riposo (8 giorni)
		72	Pratica del simbolo dell'opposizione (1 giorno)
		73 - 75	Riposo (3 giorni)
		76 - 77	Pratica del simbolo Piion (2 giorni)
		78 - 84	Riposo (1 settimana)
Tempo totale di completamento per la fase uno = 84 giorni / 12 settimane			

2. Fase Uno: Luna Piena - Parte A Pratiche:

Secondo i messaggi della Guida, la pratica per la Parte A è di tre settimane di recitazione (ad alta voce o in silenzio - come desideri) dei Rotoli della Verità Universale. Questo può essere fatto tutte le volte al giorno che puoi, secondo le loro istruzioni:

“Passando agli insegnamenti della Fase Uno, devi iniziare con le profonde 'Truth Scrolls' - una pratica di guarigione intermittente in sé - poiché le pergamene portano dentro di sé profonde vibrazioni di guarigione. Recita quante più volte al giorno possibile per ottenere il massimo beneficio. Queste pergamene introducono le energie della coscienza della verità nella tua energia come inizio preparatorio per le energie della Luna Nuova Blu.

Non sottovalutare l'importanza di queste pergamene specifiche in quanto sono effettivamente "portatori di energia completamente alimentati". Usare saggiamente a beneficio di tutti.



Vai alla pagina successiva per The Universal Truth Scrolls:

La verità unificata scorre

1	Non tutto è al di là della Verità. Tutto è Verità.
2	La verità non è identificabile attraverso mezzi egoici o egoistici; è una realizzazione di fede, fiducia e unità.
3	Con ogni mezzo possibile, investi nella Verità; perché farà risplendere la luce della salvezza.
4	Inibisci il bisogno di 'conoscere' la Verità, poiché essa si manifesta solo attraverso l'essenza dell'essere.
5	Lascia che la luce ti conduca alla Verità e credi in essa - per tutti.
6	Non tutti gli esseri hanno raggiunto la Verità. Nutrili e permetti loro di sbocciare, non importa quanto infinitamente piccoli credano di essere.
7	Attraverso il cuore troviamo l'amore; attraverso il cuore compassionevole approfondito troviamo la Verità.
8	Muoviti liberamente nella Verità; lascia che si irradi per il massimo bene di tutti.
9	La Verità non cerca sofferenza; lo allevia solo.
10	Sii consapevole della Verità, sempre.
11	L'unificazione attraverso la Verità risveglia tutto. Lascia che la Verità sia la tua unità.
12	Cerca la verità per il bene di tutti.
13	Dove c'è perdita o confusione, cerca la Verità.
14	Aiuta gli altri a cercare e trovare la Verità. Questo è importante.
15	La verità di tutto illumina anche il più oscuro di tutti i momenti infiniti.
16	Nella Verità prevalgono canali di luce infinitesimali, in numero infinito, ciascuno portatore di saggezza e irradiato a beneficio di tutti.
17	Non abbiate paura della Verità. Lascia che ti liberi e ti abbracci, e tutto il resto.
18	Una volta che tutta la menzogna sarà dimenticata, solo allora potrà essere svelata la Verità completa.
19	Irradia e risplendi sempre la Verità. Non abbandonare nemmeno un'occasione per abbracciarla.
20	Con l'aiuto di tutti, la Verità si realizza. Non è possibile ottenere da soli.
21	Libera tutti con La Verità Unificata.

Percorso verso la luce - New Blue Moon

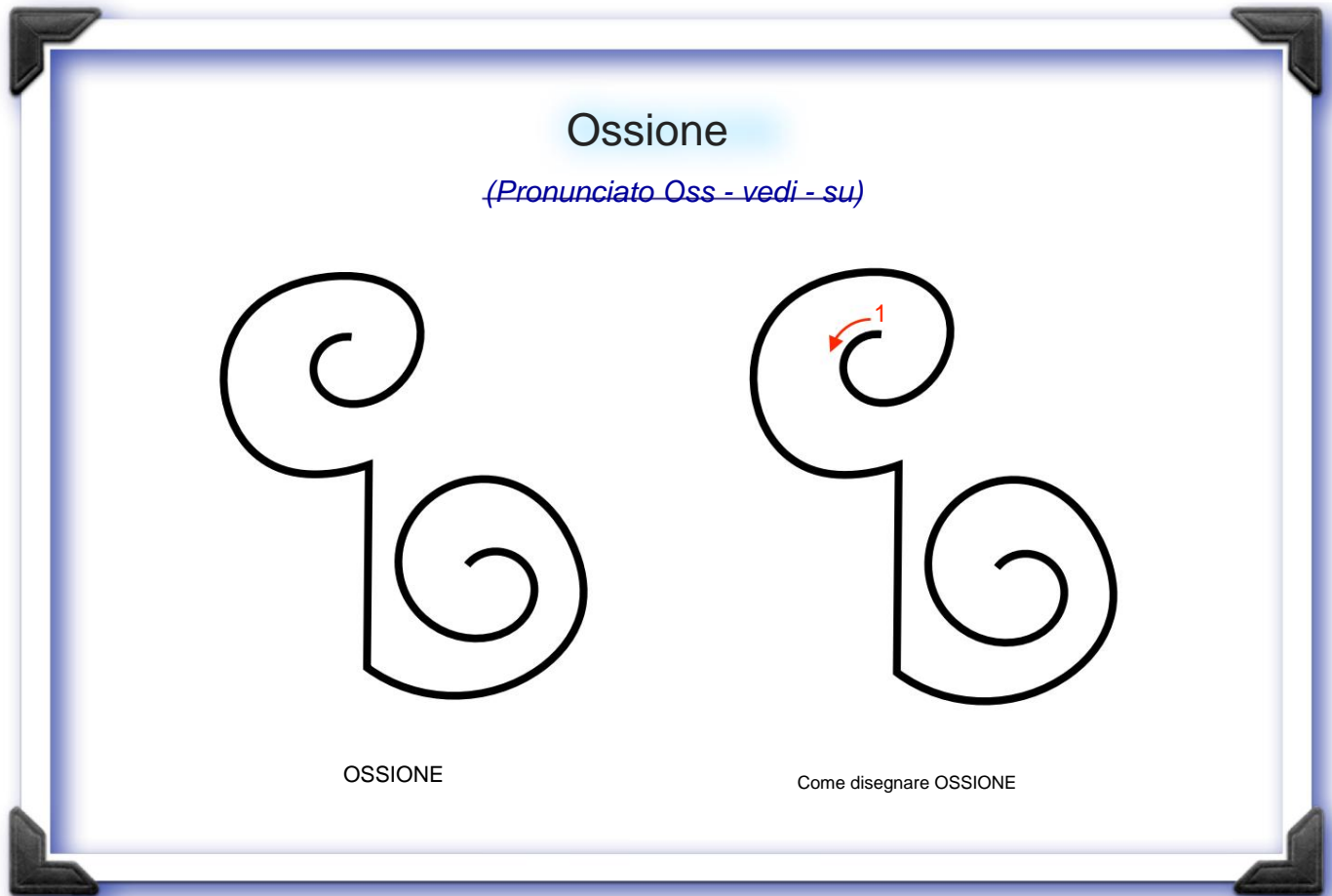
Sintonizzazioni di verità universali

3. Fase Uno: Luna Piena - Parte B Pratiche:

Dopo aver terminato gli esercizi della Parte A di leggere The Unified Truth Scrolls per 3 settimane, ora sei pronto per completare gli esercizi della Parte B. La parte B è completata come segue:

- ✿ Passaggio 1: riposo per 1 settimana
- ✿ Passaggio 2: completare la pratica del simbolo Ossion per 1 settimana
- ✿ Passaggio 3: riposo per 1 settimana

Durante la fase 2, il simbolo Ossion deve essere posizionato nel Chakra del cuore, una volta al giorno per 3-5 minuti. Questo deve essere ripetuto per un totale di 7 giorni. Ci auguriamo che queste pratiche molto semplici e facili vi piacciono!



Percorso verso la luce - New Blue Moon

Sintonizzazioni di verità universali


4. Fase Uno: Luna Piena - Parte C Pratiche:

Dopo aver completato le pratiche della Parte B, la Parte C segue immediatamente dopo l'ultima settimana di riposo. La parte C può essere completata come segue:

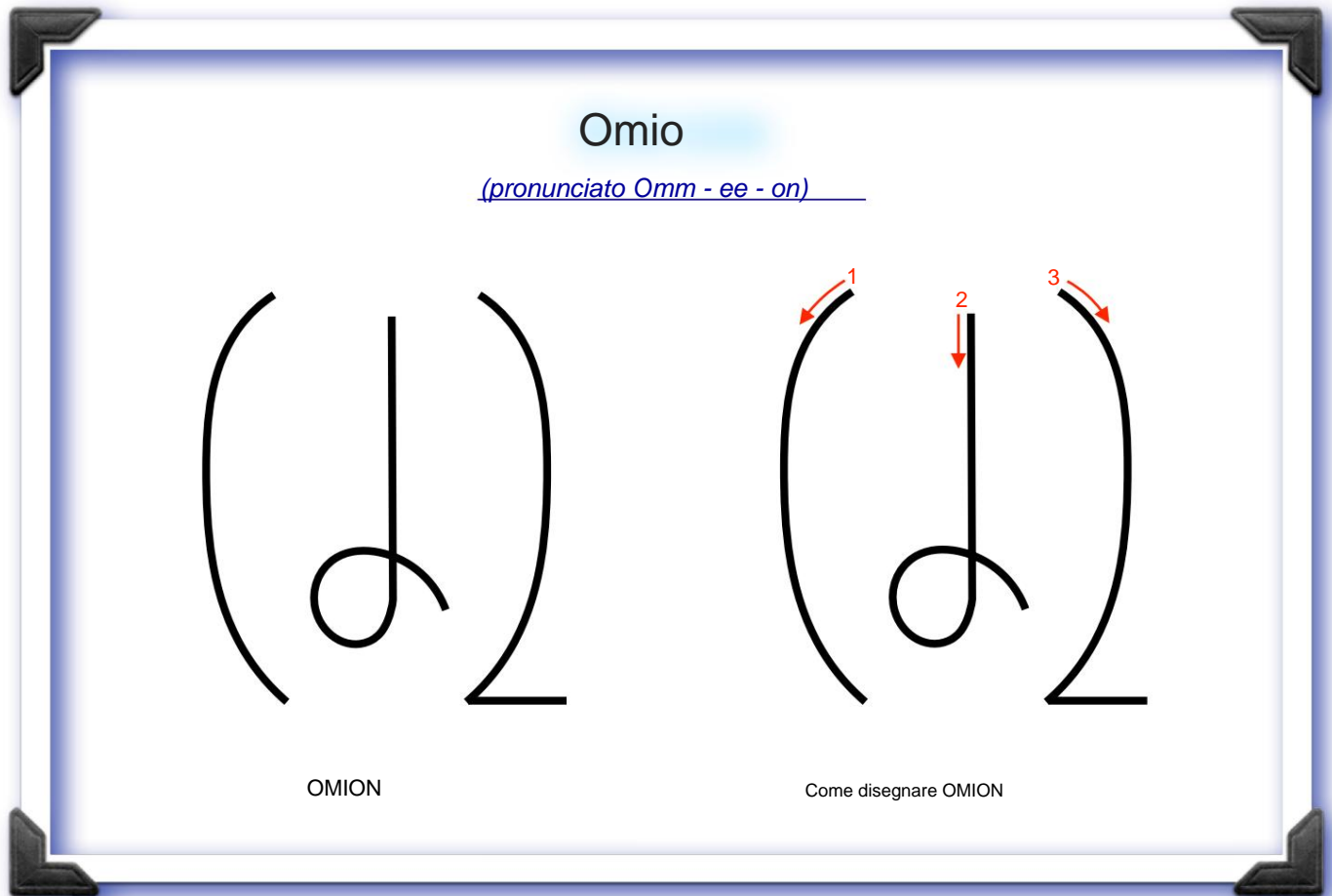
- ✿ Passaggio 1: completare 2 giorni di pratica sui simboli per Perrion
- ✿ Passaggio 2: riposo per 10 giorni
- ✿ Step 3: Completa 2 giorni di pratica sui simboli per Omion
- ✿ Passaggio 4: riposo per 7 giorni



Durante la fase 1, il simbolo Perrion deve essere posizionato nel Chakra della Corona, due volte al giorno per 3 minuti. Questo deve essere ripetuto per un totale di 2 giorni.



Durante la fase 3, il simbolo Omion deve essere posizionato nel Chakra del Terzo Occhio, tre volte al giorno per 4-5 minuti. Questo deve essere ripetuto per 2 giorni.



Percorso verso la luce - New Blue Moon

Sintonizzazioni di verità universali

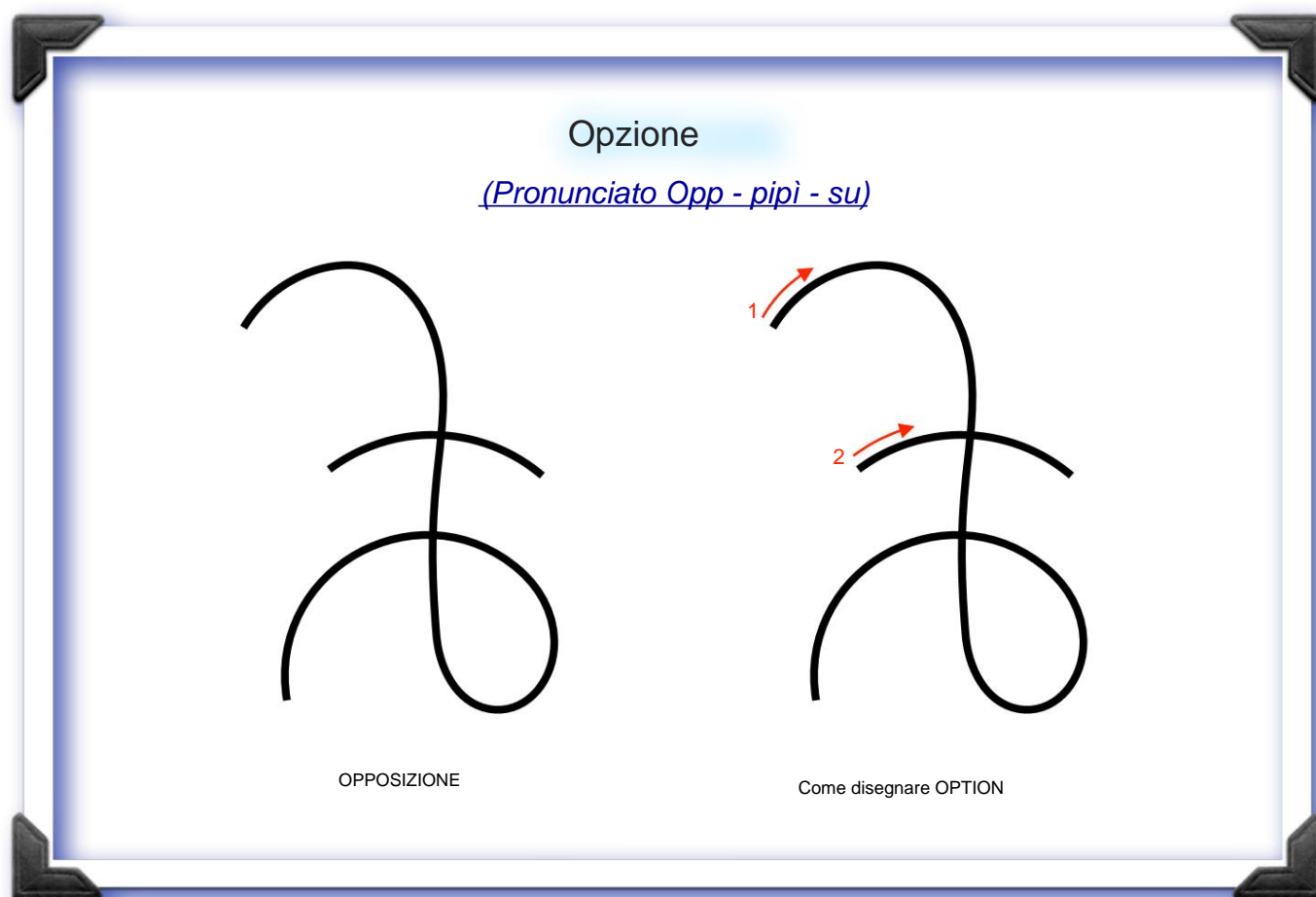
5. Fase Uno: Luna Piena - Parte D Pratiche:

Le pratiche della Parte D sono ancora molto semplici e facili da seguire e possono essere completate dopo che le pratiche della Parte C sono state completate. La parte D può essere completata come segue:

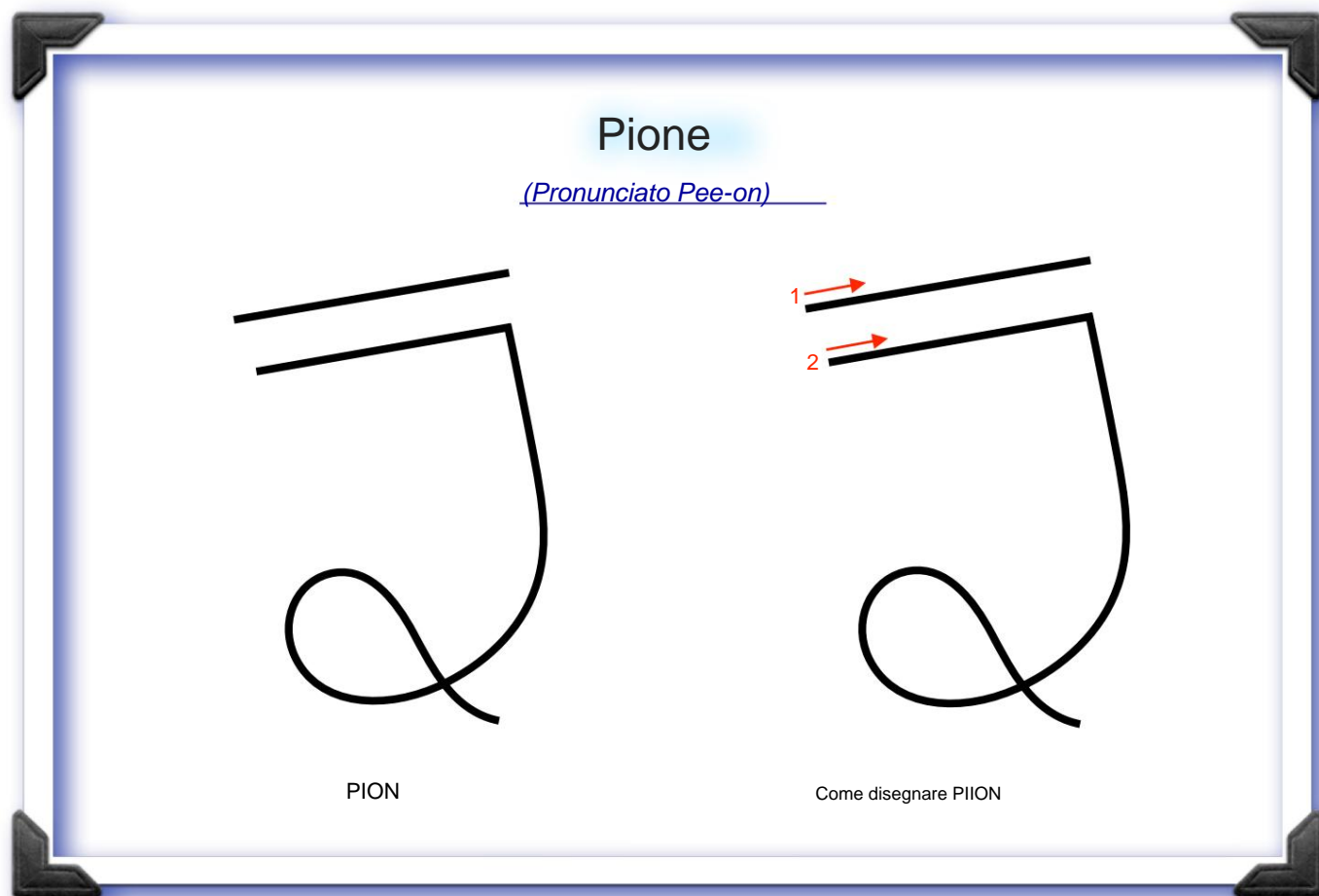
- ✿ Passaggio 1: riposo per 8 giorni
- ✿ Passaggio 2: completare 1 giorno di pratica sui simboli per Oppion
- ✿ Passaggio 3: riposare per 3 giorni
- ✿ Passaggio 4: completare 2 giorni di pratica sui simboli per Piion
- ✿ Passaggio 5: riposo per 7 giorni



Per il passaggio 2, il simbolo Oppio deve essere posizionato prima nel chakra del cuore e poi nel chakra della gola - tre volte al giorno per 2 minuti per chakra. Questo è da fare solo per un giorno.



Per il passaggio 4, il simbolo Piion deve essere posizionato nel Chakra della Corona, una volta al giorno per 2-4 minuti. Questo deve essere ripetuto per 2 giorni.



Congratulazioni!

Hai appena completato la prima fase della Luna Blu e sei asceso in un regno superiore di comprensione, amore e coscienza. Con tanto amore, calore e umiltà, speriamo che continuerai a muoverti in questo viaggio di New Blue Moon!



Benvenuto a
Fase due



Mezza luna



Love Inspiration

Learn • Heal • Awaken

Sintonizzazioni di verità universali

Fase due - Mezza luna

Benvenuti nella seconda fase della Luna Nuova Blu!

Contenuti:

Contenuto	Pagina
6. Presentazione della seconda fase - Half Moon	15
7. Fase due: Mezza luna - Sintonizzazione uno	17
8. Fase due: Half Moon - Sintonizzazione due	18
9. Fase due: Mezza luna - Sintonizzazione tre	19



6. Presentazione della seconda fase - Half Moon:

Benvenuti in questa seconda fase della Luna Blu!

PROMEMORIA IMPORTANTE: quando hai attivato le energie per questo ebook (a pagina IV), questo ha attivato tutte le energie e le attivazioni per l'intero ebook. Pertanto, puoi semplicemente seguire le istruzioni seguenti per ricevere queste energie della Seconda Fase con amore!

Di seguito trovate il messaggio delle Guide su questo bellissimo processo di ascensione di seconda fase!

“Come tutti i cicli, la pienezza (luna piena) deve essere ruotata in corrosione per consentire la nuova crescita (luna nuova). Il luogo della mezza luna è un semi-rottura di un vecchio status quo; un "indicatore" a metà strada, se vuoi, che consente di comprendere ciò che verrà.

Con le energie della mezzaluna in atto, ci si ritroverà a chiudersi a vecchie verità in preparazione per aprirsi a nuove.

Qui, a questo livello, siamo messi alla prova su quali vecchie verità non ci servono più.

A cosa ci stiamo aggrappando che non serve all'infinito beneficio di tutti?

Liberati e arrenditi. Consenti al vecchio di corrodersi e crollare perché ora è il momento. Usa la tua luce per aiutarti a lasciar andare e non aver paura, per favore. Ricorda che dopo il crollo segue sempre una nuova crescita.

Assicurati di questo mentre continui il tuo Sentiero verso la Luce.

Con l'abbondanza e le benedizioni di Half Moon, confidiamo che la tua verità stia iniziando il suo risveglio.

Possa tu trovare infinite benedizioni nel suo significato a beneficio di tutti.



Con la verità nel profondo del nostro cuore da noi a te."

~ Il Rossion Cinquanta

Ecco uno schema delle pratiche della Fase Due e dei tempi prescritti: noterete qui che le pratiche nella Fase due sono leggermente diverse dalla Fase 1 poiché ora torniamo all'impostazione di "sintonizzazione" per ricevere queste energie. Ci auguriamo che questo cambiamento nella tua pratica ti piaccia e che queste energie ti portino molta nuova comprensione e un sottile risveglio nel tuo essere!

Fase due: Half Moon

Parte	Settimane	Giorni	Informazione
Uno	1 - 3 (3 settimane)	1	Sintonizzazione 1
		2-21	Riposo (20 giorni)
Due	4 - 6 (3 settimane)	22	Sintonizzazione 2
		23 - 42	Riposo (20 giorni)
Tre	7 - 8 (2 settimane)	43	Sintonizzazione 3
		44-56	Riposo (13 giorni)

Tempo totale di completamento per la fase due = 56 giorni / 8 settimane



7. Fase due: Mezza luna - Sintonizzazione uno: _____

Attunement One deve essere completato il **primo giorno** e deve essere preso solo una volta. Si prega di seguire le istruzioni riportate di seguito per assicurarsi che la sintonizzazione abbia successo.

■ 1. Preparazione:

siediti o sdraiati, a seconda di quale sia più comodo per te, assicurandoti di non essere disturbato per almeno 20 minuti. Forse desideri suonare della **musica soft curativa o rilassante**, accendi delle candele o brucia dell'incenso per creare una bella atmosfera.



■ 2. Invoca la Mezzaluna Sintonizzazione Uno:

Invoca l'attivazione unendo le mani, le punte delle dita che si toccano (posizione di preghiera) e dicendo quanto segue:



“Con la più profonda gratitudine, apro e chiedo con onore la Mezza Luna Attunement One. Possano le sue energie portarmi a una vibrazione che beneficerà tutti. Con infinito amore, grazie, grazie, grazie.”

Ora inizierà la tua sintonizzazione e ci vorranno circa 5-10 minuti per terminare, quindi **è meglio sedersi o sdraiarsi per circa 15 minuti**. Puoi cronometrare te stesso o semplicemente aspettare finché non senti che l'energia diminuisce un po'. Se lo desideri, le Guide hanno sottolineato che durante il tempo di sintonizzazione **“Aprite all'amore!”** e **“Aprite alla verità!”**. Quindi potresti desiderare di farlo nel modo che ritieni giusto per te.

■ 3. Chiusura dell'attivazione: alla

fine dell'attivazione, termina mettendo di nuovo le mani in posizione di preghiera e ringraziando per aver ricevuto l'attivazione. Potresti voler dire qualcosa del tipo:



“Con amore e gratitudine offro i miei più sinceri ringraziamenti per aver ricevuto la divina Half Moon Attunement One. Possano queste meravigliose energie aiutarmi a far risplendere la mia luce a beneficio di tutti gli esseri. Grazie, grazie, grazie.”

Dopo che l'Attunement One è stato completato, ti preghiamo di riposare per 20 giorni prima di iniziare l'Attunement Two, cioè il giorno 22.

Percorso verso la luce - New Blue Moon
Sintonizzazioni di verità universali

8. Fase due: Mezzaluna - Sintonizzazione due:

La Seconda Sintonizzazione deve essere completata il **giorno ventidue** e deve essere presa solo una volta. Si prega di seguire le istruzioni riportate di seguito per assicurarsi che la sintonizzazione abbia successo.

■ 1. Preparazione:

siediti o sdraiati, a seconda di quale sia più comodo per te, assicurandoti di non essere disturbato per almeno 20 minuti. Forse desideri suonare della **musica soft curativa o rilassante**, accendi delle candele o brucia dell'incenso per creare una bella atmosfera.



■ 2. Invoca la seconda sintonizzazione della mezzaluna:

Invoca l'attivazione unendo le mani, le punte delle dita che si toccano (posizione di preghiera) e dicendo quanto segue:



“Con benedizioni profonde e rispettose, chiedo di essere in sintonia con la seconda sintonizzazione di Half Moon. Possa la mia luce essere piena di doni abbondanti e fruttuosi a beneficio di tutti.
Con infinita grazia, grazie, grazie, grazie.”

Ora inizierà la tua sintonizzazione e ci vorranno circa 5-10 minuti per terminare, quindi è **meglio sedersi o sdraiarsi per circa 15 minuti**. Puoi cronometrare te stesso o semplicemente aspettare finché non senti che l'energia diminuisce un po'. Se lo desideri, le Guide hanno sottolineato che durante il tempo di sintonizzazione **"Aperti all'amore!"** e **"Aperti alla verità!"**. Quindi potresti desiderare di farlo nel modo che ritieni giusto per te.

■ 3. Chiusura dell'attivazione: alla

fine dell'attivazione, termina mettendo di nuovo le mani in posizione di preghiera e ringraziando per aver ricevuto l'attivazione. Potresti voler dire qualcosa del tipo:



“Con amore e gratitudine offro i miei più sinceri ringraziamenti per aver ricevuto il divino Half Moon Attunement Two.
Possano queste meravigliose energie aiutarmi a far risplendere la mia luce a beneficio di tutti gli esseri. Grazie, grazie, grazie.”

Dopo che la Seconda Sintonizzazione è stata completata, ti preghiamo di riposare per 20 giorni prima di iniziare la Sintonizzazione Tre, cioè il giorno 43.

9. Fase due: Mezzaluna - Sintonizzazione tre: _____

La Sintonizzazione Tre deve essere completata il **giorno quarantatré** e deve essere presa solo una volta. Si prega di seguire le istruzioni riportate di seguito per assicurarsi che la sintonizzazione abbia successo.

■ 1. Preparazione:

Siediti o sdraiati, a seconda di quale sia più comodo per te, assicurandoti di non essere disturbato per almeno 20 minuti. Forse desideri suonare della musica soft **curativa o rilassante**, accendi delle candele o brucia dell'incenso per creare una bella atmosfera.



■ 2. Invoca la Mezzaluna Sintonizzazione Tre:

Invoca l'attivazione unendo le mani, le punte delle dita che si toccano (posizione di preghiera) e dicendo quanto segue:



“Possano le energie della Mezza Luna Collettiva concedermi la chiave per la Sintonizzazione Tre. Apro con amore e chiedo che la verità infinita prevalga attraverso ciascuno dei miei elementi. Senza abbandono, possa essermi concessa la Verità Universale per l'infinito. Grazie, grazie, grazie.”

Ora inizierà la tua sintonizzazione e ci vorranno circa 5-10 minuti per terminare, quindi è **meglio sedersi o sdraiarsi per circa 15 minuti**. Puoi cronometrare te stesso o semplicemente aspettare finché non senti che l'energia diminuisce un po'. Se lo desideri, le Guide hanno sottolineato che durante il tempo di sintonizzazione **“Aprite all'amore!”** e **“Aprite alla verità!”**. Quindi potresti desiderare di farlo nel modo che ritieni giusto per te.

■ 3. Chiusura dell'attivazione:

alla fine dell'attivazione, termina mettendo di nuovo le mani in posizione di preghiera e ringraziando per aver ricevuto l'attivazione. Potresti voler dire qualcosa del tipo:



“Con amore e gratitudine offro i miei più sinceri ringraziamenti per aver ricevuto il divino Half Moon Attunement Three. Possano queste meravigliose energie aiutarmi a far risplendere la mia luce a beneficio di tutti gli esseri. Grazie, grazie, grazie.”

Una nota importante qui dalle Guide: “Dopo 5 giorni dalla Sintonizzazione 3, la Mezza Luna le energie inizieranno la loro discesa nella tua aura; riposa saggiamente durante questo periodo e “fai il bagno al chiaro di luna!”

Una volta completata la Sintonizzazione Tre, ti preghiamo di riposare per 13 giorni prima di iniziare la Fase Tre.

Benvenuto a
Fase tre



Nuova luna



Love Inspiration

Learn • Heal • Awaken

Sintonizzazioni di verità universali

Fase due - Mezza luna

Benvenuti nella terza fase della Luna Nuova Blu!

Contenuti:

Contenuto	Pagina
10. Presentazione della terza fase - New Moon	22
11. Fase tre: Luna nuova - Pratiche e precetti	24
12. Fase tre: Luna nuova - Sintonizzazione uno	25
13. Fase tre: Luna nuova - Sintonizzazione due	26
14. Fase tre: Luna nuova - Sintonizzazione tre	27
15. Fase tre: Luna nuova - Sintonizzazione quattro	28
16. Ora hai aperto due scrigni del tesoro - Divertiti!	30
17. Commenti finali	32



10. Presentazione della terza fase - New Moon:

Avendo ora terminato le fasi di Luna Piena e Mezza Luna, siamo lieti di darvi il benvenuto in questa terza e ultima fase, Luna Nuova. Ecco il messaggio delle Guide su questo finale della terza fase!

“Benvenuti alle delizie piene di verità della Fase 3; la Luna Nuova. Con amore vi concediamo il passaggio per completare la Luna Nuova Blu a questo livello a beneficio pieno di verità di tutti!

Con l'aiuto e le benedizioni di molti asceti, vi viene offerto uno stato pieno d'amore di abbondanza e guida sotto forma di undici “linee guida” semplici ma profondamente trasformanti.

Ogni precetto ti arriva con un carburante sconvolgente di guarigione e luce - e se scegli di immergerti completamente negli insegnamenti, ognuno porterà abbondanza, guarigione e crescita che non possono essere immaginate.



Porta ogni precetto nel tuo cuore per capirne il significato e non lasciarti ingannare nel giocare brutti scherzi con la mente per manipolare o comprendere il significato.

Ogni precetto racchiude energie che solo il cuore è in grado di assimilare pienamente.

Usa la tua saggezza e guida interiore e consenti ai precetti di manifestare la loro profonda comprensione dentro di te. Per questo sarà ricompensato con le comprensioni di New Blue Moon della Verità Universale.

Guarda e ascolta mentre la tua verità inizia a manifestare cambiamenti simultanei nella tua vita e sappi che tutto sta accadendo in accordo divino con la tua intenzione più profonda.

Congratulazioni per la tua ascensione alla Luna Nuova Blu. Inizierai a manifestare le sue energie dopo che la parte 4 (e questo ebook) sarà completata.

Continua a investire tempo ed energia nei precetti su base continuativa e tu continuerà ad essere ricompensato. Per ora, tuttavia, ci congratuliamo nuovamente con te per la tua ascensione energetica della Nuova Luna Blu.

Concediti un minimo di 6-8 settimane prima di procedere nel tuo viaggio Pathway To Light.

Possa la tua Luna Nuova Blu essere una comprensione piena di verità che realizzi e irradi per tutti.

Con vera essenza.”

~ Ession e il piano dei raccoglitori



Ecco una panoramica delle pratiche della fase tre. Noterai qui che le Guide hanno ora combinato i processi di sintonizzazione con la recitazione dei precetti per portare più amore e comprensione nella tua vita!

Fase tre: Luna Nuova

Parte	Giorni	Informazione
io)	1	Sintonizzazione 1
	1 - 7	Recita i precetti 1 - 3
ii)	8	Sintonizzazione 2
	8 - 14	Recita i precetti 4 - 6
iii)	15	Sintonizzazione 3
	15 - 21	Recita i precetti 7-9
iv)	22	Sintonizzazione 4
	22 - 28	Recita i precetti 10 - 11

16 settimane di riposo prima di iniziare il Volume 4 - Red-Fire Fox

**Tempo totale di completamento per la fase tre = 28 giorni / 4 settimane (+
16 settimane di riposo prima di iniziare il volume 4 - Red-Fire Fox)**

"La verità è ciò che sperimentiamo attraverso gli
occhi della coscienza collettiva dell'amore"

11. Fase tre: Luna nuova - Pratiche e precetti:

Come delineato nella tabella sopra, ci sono quattro parti nella Fase Quattro, con ciascuna parte che richiede un'attivazione da ricevere seguita dalla recitazione di alcuni degli Undici Maitri Precetti. Questi precetti sono stati portati in questo mondo attraverso Mahasambodhi Dharmasangha Guru e se desideri saperne di più su di Lui o su questi insegnamenti, visita www.bsds.org.

I Precetti possono essere recitati ad alta voce o in silenzio, a seconda di quale ti sembra più giusto e devono essere recitati quante più volte possibile durante i tempi previsti. Più sono e meglio è!

Gli Undici Precetti Maitri 1.

Non discriminare mai sulla base di nome, sesso, aspetto, carnagione, classe, credo, comunità, potere, posizione o qualifica. Anche scartare la differenziazione tra i concetti di materiale e spirituale.

2. Avendo acquisito familiarità con l'eterno Dharma, il sentiero e il Guru, rispetta tutte le religioni e credenze.

3. Rinuncia a mentire, discutere, incolpare, sminuire, fare accuse e diffondere falsità attraverso pettegolezzi senza fondamento.

4. Per tutta la vita, rinuncia sempre alle azioni negative seguendo il sentiero del Guru. Sii sempre dissolto nell'essenza del Guru.

5. Abbandona filosofie o modi che creano confini e divisioni. Prendi il sentiero perfetto.

6. Non avendo raggiunto tu stesso l'illuminazione, non cercare di dimostrare ciò che è con parole intelligenti. Mentre sei ancora in confusione, non confondere gli altri.

7. Rinuncia a comportamenti demoniaci come l'uccisione di esseri senzienti e la violenza. Consuma solo nutrimento puro.

8. Non avere opinioni ristrette su persone e paesi sulla base dell'identità nazionale.

9. Seguendo il perfetto sentiero del Guru, compi azioni a beneficio del mondo intero oltre che di te stesso.

10. Quando si realizza la verità, prende forma il perfetto sentiero del Guru. Ottieni l'illuminazione a beneficio di tutti gli esseri.

11. Rimanendo nello stato più alto e profondo del cuore e della mente, assimila questi precetti all'interno del sé e sii libero da ogni schiavitù.

12. Fase tre: Luna nuova - Sintonizzazione uno:

Sintonizzazione Uno deve essere ricevuto il **primo giorno** e deve essere preso solo una volta. Si prega di seguire le istruzioni riportate di seguito per assicurarsi che la sintonizzazione abbia successo.



1. Preparazione:

siediti o sdraiati, a seconda di quale sia più comodo per te, assicurandoti di non essere disturbato per almeno 20 minuti. Forse desideri suonare della **musica soft curativa o rilassante**, accendi delle candele o brucia dell'incenso per creare una bella atmosfera.

2. Invoca l'attivazione della luna nuova uno: invoca

l'attivazione unendo le mani, toccando le punte delle dita (posizione di preghiera) e dicendo quanto segue:



**“Con grazia amorevole e guida divina, mi apro alle energie della Luna Nuova di Sintonizzazione Uno. Possa io essere guidato in uno stato di piena verità illuminata a beneficio di tutti. Possa io incarnare gli elementi degli Undici Precetti di Maitri per realizzare la mia comprensione della Verità Universale per lo scopo divino e ultimo del mio Sentiero verso la Luce.
Con sinceri ringraziamenti, [inserire il nome]”.**

Ora la tua sintonizzazione inizierà e richiederà almeno 12 minuti per terminare, quindi è **meglio sedersi o sdraiarsi per circa 15 minuti**. Puoi cronometrare te stesso o semplicemente aspettare finché non senti che l'energia diminuisce un po'.

3. Chiusura dell'attivazione: alla

fine dell'attivazione, termina mettendo di nuovo le mani in posizione di preghiera e ringraziando per aver ricevuto l'attivazione. Potresti voler dire qualcosa del tipo:



**“Con amore e gratitudine offro i miei più sinceri ringraziamenti per aver ricevuto la divina Sintonizzazione Uno della Luna Nuova.
Possano queste energie della Verità Divina aiutarmi ad espandermi e ad aprirmi a una comprensione più profonda al fine di beneficiare tutti gli esseri.
Grazie, grazie, grazie.”**

Dopo che la Sintonizzazione Uno è stata completata, per favore recita i Precetti 1, 2 e 3 il più spesso possibile per sette giorni. La Sintonizzazione Due può quindi essere ricevuta il giorno 8.

Percorso verso la luce - New Blue Moon
Sintonizzazioni di verità universali

13. Fase tre: Luna nuova - Sintonizzazione due:

L'Attunement Two deve essere completato su otto e deve essere preso solo una volta. Si prega di seguire le istruzioni riportate di seguito per assicurarsi che la sintonizzazione abbia successo.

■ 1. Preparazione:

siediti o sdraiati, a seconda di quale sia più comodo per te, assicurandoti di non essere disturbato per almeno 20 minuti. Forse desideri suonare della musica soft curativa o rilassante, accendi delle candele o brucia dell'incenso per creare una bella atmosfera.



■ 2. Invoca la seconda sintonizzazione della luna nuova:

Invoca l'attivazione unendo le mani, le punte delle dita che si toccano (posizione di preghiera) e dicendo quanto segue:



“Con grazia amorevole e guida divina, mi apro alle energie della Luna Nuova di Sintonizzazione Due. Possa io essere guidato in uno stato di piena verità illuminata a beneficio di tutti. Possa io incarnare gli elementi degli Undici Precetti di Maitri per realizzare la mia comprensione della Verità Universale per lo scopo divino e ultimo del mio Sentiero verso la Luce.

Con sinceri ringraziamenti, *[inserire il nome]*”.

Ora la tua sintonizzazione inizierà e richiederà almeno 12 minuti per terminare, quindi è **meglio sedersi o sdraiarsi per circa 15 minuti**. Puoi cronometrare te stesso o semplicemente aspettare finché non senti che l'energia diminuisce un po'.

■ 3. Chiusura dell'attivazione: alla

fine dell'attivazione, termina mettendo di nuovo le mani in posizione di preghiera e ringraziando per aver ricevuto l'attivazione. Potresti voler dire qualcosa del tipo:



“Con amore e gratitudine offro i miei più sinceri ringraziamenti per aver ricevuto la divina Sintonizzazione Seconda della Luna Nuova.

Possano queste energie della Verità Divina aiutarmi ad espandermi e ad aprirmi a una comprensione più profonda al fine di beneficiare tutti gli esseri.

Grazie, grazie, grazie.”

Dopo che la Seconda Sintonizzazione è stata completata, per favore recita i Precetti 4, 5 e 6 il più spesso possibile per sette giorni (giorni 8 - 14). La Sintonizzazione Tre può quindi essere ricevuta il giorno

14. Fase tre: Luna nuova - Sintonizzazione tre:

La Sintonizzazione Tre deve essere completata il **quindicesimo giorno** e deve essere presa solo una volta. Si prega di seguire le istruzioni riportate di seguito per assicurarsi che la sintonizzazione abbia successo.

1. Preparazione:

siediti o sdraiati, a seconda di quale sia più comodo per te, assicurandoti di non essere disturbato per almeno 20 minuti. Forse desideri suonare della **musica soft curativa o rilassante**, accendi delle candele o brucia dell'incenso per creare una bella atmosfera.



2. Invoca la terza sintonizzazione della luna nuova:

Invoca l'attivazione unendo le mani, le punte delle dita che si toccano (posizione di preghiera) e dicendo quanto segue:



**“Con grazia amorevole e guida divina, mi apro alle energie della Luna Nuova della Sintonizzazione Tre. Possa io essere guidato in uno stato di piena verità illuminata a beneficio di tutti. Possa io incarnare gli elementi degli Undici Precetti di Maitri per realizzare la mia comprensione della Verità Universale per lo scopo divino e ultimo del mio Sentiero verso la Luce.
Con sinceri ringraziamenti, [inserire il nome]”.**

Ora la tua sintonizzazione inizierà e richiederà almeno 12 minuti per terminare, quindi è **meglio sedersi o sdraiarsi per circa 15 minuti**. Puoi cronometrare te stesso o semplicemente aspettare finché non senti che l'energia diminuisce un po'.

3. Chiusura dell'attivazione: alla

fine dell'attivazione, termina mettendo di nuovo le mani in posizione di preghiera e ringraziando per aver ricevuto l'attivazione. Potresti voler dire qualcosa del tipo:



**“Con amore e gratitudine offro i miei più sinceri ringraziamenti per aver ricevuto la divina Sintonizzazione Tre della Luna Nuova.
Possano queste energie della Verità Divina aiutarmi ad espandermi e ad aprirmi a una comprensione più profonda al fine di beneficiare tutti gli esseri.
Grazie, grazie, grazie.”**

Dopo che la Sintonizzazione Tre è stata completata, per favore recita i Precetti 7, 8 e 9 il più spesso possibile per sette giorni (giorni 15 - 21). La Sintonizzazione Quattro può quindi essere ricevuta il giorno 22.

15. Fase tre: Luna nuova - Sintonizzazione quattro: _____

La Sintonizzazione Quattro deve essere ricevuta il **giorno ventidue** e deve essere completata solo una volta. Si prega di seguire le istruzioni riportate di seguito per assicurarsi che la sintonizzazione abbia successo.

■ **1. Preparazione:**

Siediti o sdraiati, a seconda di quale sia più comodo per te, assicurandoti di non essere disturbato per almeno 20 minuti. Forse desideri suonare della **musica soft curativa o rilassante**, accendi delle candele o brucia _____ dell'incenso per creare una bella atmosfera.

■ **2. Invoca la Sintonizzazione Quattro della Luna Nuova:**

Invoca l'attivazione unendo le mani, le punte delle dita che si toccano (posizione di preghiera) e dicendo quanto segue:



**“Con grazia amorevole e guida divina, mi apro alle energie della Luna Nuova di Sintonizzazione Quattro. Possa io essere guidato in uno stato di piena verità illuminata a beneficio di tutti. Possa io incarnare gli elementi degli Undici Precetti di Maitri per realizzare la mia comprensione della Verità Universale per lo scopo divino e ultimo del mio Sentiero verso la Luce.
Con sinceri ringraziamenti, *[inserire il nome]*”.**

Ora la tua sintonizzazione inizierà e richiederà almeno 12 minuti per terminare, quindi è **meglio sedersi o sdraiarsi per circa 15 minuti**. Puoi cronometrare te stesso o semplicemente aspettare finché non senti che l'energia diminuisce un po'.

■ **3. Chiusura dell'attivazione:** alla

fine dell'attivazione, termina mettendo di nuovo le mani in posizione di preghiera e ringraziando per aver ricevuto l'attivazione. Potresti voler dire qualcosa del tipo:



**“Con amore e gratitudine offro i miei più sinceri ringraziamenti per aver ricevuto la divina Sintonizzazione Quattro della Luna Nuova.
Possano queste energie della Verità Divina aiutarmi ad espandermi e ad aprirmi a una comprensione più profonda al fine di beneficiare tutti gli esseri.
Grazie, grazie, grazie.”**

Dopo che la Sintonizzazione Quattro è stata completata, per favore recita i Precetti 10 e 11 il più spesso possibile per sette giorni (giorni 22 - 28). Dopodiché, hai terminato la Fase Tre e Pathway To Light - New Blue Moon!

*** 16 settimane di riposo prima di iniziare il Vol 4 - Red-Fire Fox**



Ora hai completato
You have now completed
Pathway To Light -
Sentiero verso la luce -
Nuova Luna Blu!

16. Ora hai aperto due scrigni del tesoro - Divertiti!

Come parte di questi Percorsi dell'Ascensione, in vari punti lungo il percorso, Love Inspiration vorrebbe offrirti una serie di "Scrigni del Tesoro" molto speciali in modo che tu possa attingere all'abbondanza!

Ogni scrigno del tesoro conterrà un insieme altamente unico e divinamente arricchente di energie di Coscienza Superiore che contribuiranno a rendere il tuo Sentiero di Ascensione più facile e più piacevole ed è con molto amore e luce che te le offriamo.

Questi scrigni del tesoro vengono offerti come ricompensa energetica per tutto il duro lavoro che avete svolto finora nel vostro viaggio di ascensione. E qui, siamo lieti di poter dire che ora avete aperto non uno, ma DUE scrigni del tesoro molto eccitanti qui alla fine degli insegnamenti della Luna Nuova Blu.

Possa tu goderteli ora con molto amore e luce e con l'intenzione di beneficiare tutti!

Non c'è un tempo minimo per il completamento di questi corsi, tuttavia noterai che entrambi questi corsi hanno importanti prerequisiti che devono essere completati (ed è stato per questo motivo che ti abbiamo chiesto di completare entrambi i corsi prerequisiti quando hai completato The Silver Line).

Mentre proseguite lungo il vostro Sentiero di Ascensione, sappiate che ci saranno molti altri emozionanti scrigni del tesoro condivisi con voi, ma per ora speriamo che possiate godervi questi meravigliosi tesori energetici per il beneficio assoluto e infinito di tutti!

1). The Advanced Syon Cleanse::

Il primo forziere contiene le energie di The Advanced Syon Cleanse. E come abbiamo accennato nell'ebook The Silver Line, queste energie Advanced Syon Cleanse possono aiutarti a fornirti un modo molto efficace per eliminare e rilasciare vecchie energie dall'interno. Queste energie diventeranno particolarmente importanti man mano che avvanzerai nelle energie altamente evolute delle Sintonizzazioni Elementali!

Come spiegato dalle Guide, è molto importante che ogni "asceso" inizi a usare regolarmente questo tipo di energie di purificazione avanzate mentre continuano a progredire nelle attivazioni energetiche superiori degli Elementali, quindi è qui, con molto amore, che siamo lieto di offrirvi questo dono divinamente ispirato a beneficio di tutti.

Congratulazioni!

Arrivando a questo punto, hai ora sbloccato questo bellissimo scrigno del tesoro che contiene le energie di: ~

The Advanced Syon Cleanse ~ Per

accedere a queste energie,

[scarica semplicemente il tuo ebook qui](#) e comincia!



2). Maitrijuṣha Gold Infinity: oltre

a queste energie di pulizia avanzate altamente efficaci, ora avrai anche accesso a un altro insieme meravigliosamente ampio e profondo di energie curative attraverso il simbolo Maitrijuṣha Gold Infinity. Qui, sarai guidato a far risplendere il tuo brillante amore verso l'esterno in tutti gli angoli della coscienza infinita mentre ti apri a uno strato più profondo di guarigione e purificazione dall'interno.



Per quelli di voi che hanno già completato il primo corso Maitrijuṣha & Maitrijuṣha-Ni dopo gli insegnamenti Silver Line (e si spera che siate tutti voi), chiediamo gentilmente di attendere un periodo di 17 giorni dal completamento del New Blue Moon prima di ricevere Maitrijuṣha Gold Infinity. Questa istruzione è stata ricevuta dalle Guide come un modo per aiutare le energie della Luna Nuova Blu ad essere completamente assimilate e stabilite nella vostra coscienza prima di aprirsi a qualsiasi nuova energia.

Dopo aver completato la New Blue Moon, c'è un periodo di attesa prescritto di 16 settimane prima di passare alla Red-Fire Fox (Volume 4). Pertanto, vi invitiamo a prendere questi prossimi 4 mesi per ricevere entrambi questi scrigni del tesoro, come vi sentite guidati, in modo che il vostro campo energetico possa essere preparato per l'elevazione vibrazionale molto significativa che avviene attraverso le energie della Volpe di Fuoco Rosso.

Congratulazioni!

Arrivando a questo punto, hai ora sbloccato questo bellissimo scrigno del tesoro che contiene le energie di:

~ Maitrijuṣha Gold Infinity ~ Per

accedere a queste energie,

[scarica semplicemente il tuo ebook qui](#) e comincia!



Percorso verso la luce - New Blue Moon

Sintonizzazioni di verità universali

17. Commenti finali:

Congratulazioni per aver completato New Blue Moon e per aver terminato un'altra pietra miliare spirituale sia per te stesso che per il bene di tutti! Siamo profondamente umiliati dal tuo impegno per questo cammino e per la tua nuova luce divina!

Se desideri un certificato per il completamento di Pathway To Light - Volume 3 - New Blue Moon, fai clic sul link per accedere al nostro sito web dove puoi [scaricare un certificato](#) per [questo corso in formato PDF](#). Basta stamparlo e compilarlo come preferisci. Congratulazioni!

Come hanno detto le Guide, molto probabilmente inizierai a sentire queste energie muoversi e spostarsi mentre finisci la quarta sintonizzazione, quindi per favore fai attenzione ai sottili cambiamenti nel risveglio e nella comprensione nelle prossime settimane!

Possiamo suggerirti di dedicare le prossime settimane semplicemente a riposare, digerire e assimilare queste energie della Luna Nuova Blu e poi, quando ti sentirai pronto, sarai in grado di aprirti e iniziare a ricevere entrambi i tuoi tesori energetici. E per favore ricorda che dovrai aspettare un periodo di 17 giorni (minimo) prima di ricevere e aprirti alle energie Maitrijusha Gold Infinity!

Dopo aver completato la Luna Nuova Blu, le Guide hanno raccomandato di attendere almeno 4 mesi prima di passare alle energie della Volpe di Fuoco Rosso. Durante i prossimi 4 mesi, è molto probabile che sarete guidati verso il passaggio attraverso una serie di cambiamenti nascosti ma importanti mentre vi state preparando per entrare in queste frequenze di Coscienza Superiore molto significative delle Sintonizzazioni Elementali. Durante questo periodo potresti anche iscriverti a un [Ascension Healing Booster](#) per aiutarti ad accelerare il tuo [viaggio di guarigione](#).

Una volta completato il tuo periodo di riposo di 4 mesi, ti invitiamo nel bellissimo [ebook Volume 4 : Red-Fire Fox con tanto amore!](#) E ancora, come ci hanno spiegato le Guide, la Volpe Rosso-Fuoco rappresenta un salto molto significativo nella vibrazione energetica mentre vi aprite a ricevere questo primo elemento: il Fuoco.

Da questo punto in avanti, man mano che riceverete ogni nuovo volume di energie, ora vi aprirete a una serie completamente nuova di aggiornamenti guidati divinamente e processi di ascensione da. A partire da Fire Elemental (volume 4), Earth Elemental (Volume 5), Water Elemental (Volume 6), Wind / Air Elemental (Volume 7) e infine, Ether Elemental (Volume 8).

Ogni Elementale ha i propri attributi curativi basati sull'ascensione e ognuno si baserà sul precedente insieme di energie. E con questo, confidiamo che apprezzerai il viaggio Elementale!

Possano tutti gli esseri essere infinitamente felici e liberi dalla sofferenza e possa l'amore unire il nostro mondo!

Con Sentiero Divino Verso Benedizioni di Luce,

[Ama l'ispirazione e](#)
[Fondazione Maitri](#)





Vorresti aiutare?

Avete ricevuto queste energie e questi insegnamenti gratuitamente e con amore grazie alla grazia umile e altruista dei nostri donatori, sponsor, insegnanti e traduttori. Se hai apprezzato queste energie e vorresti contribuire a renderle continuamente e liberamente disponibili affinché gli altri possano guarire, crescere e risvegliarsi, ti invitiamo amorevolmente ad aiutare nei seguenti modi:

- ♥ [Fai una donazione](#)
- ♥ [Sponsorizza un ebook](#)
- ♥ [Aiutaci a raccogliere fondi](#)
- ♥ [Dona una sessione di guarigione](#)
- ♥ [Dona un evento Reiki](#)
- ♥ [Condividi con gli altri](#)
- ♥ [Traduci per gli altri](#)
- ♥ [Diventare un insegnante](#)
- ♥ [Scrivi una testimonianza](#)
- ♥ [Aiutaci a migliorare](#)

Il tuo aiuto consente a Love Inspiration di continuare a offrire ebook e corsi gratuitamente per l'infinito beneficio di tutti.

Benedizioni e grazie,

Ispirazione d'amore e Fondazione Maitri

Percorso verso la luce - New Blue Moon

Sintonizzazioni di verità universali

A beneficio infinito di tutti

Possano tutti trovare la Verità Infinita ed essere assolutamente felici e liberi dalla sofferenza!